



Tlacotepec de Mejía, Ver
Estado de Situación Financiera
Al 31 de Diciembre de 2018 y al 30 de Junio de 2019

Concepto	2019	31 de Diciembre de 2018	Concepto	2019	31 de Diciembre de 2018
ACTIVO			PASIVO		
ACTIVO CIRCULANTE			PASIVO CIRCULANTE		
Efectivo y Equivalentes	\$4,768,715.38	\$20,896.52	Cuentas por Pagar a Corto Plazo	\$428,117.83	\$884,164.13
Derechos a Recibir Efectivo o Equivalentes	\$1,683,305.86	\$1,682,566.99	Documentos por Pagar a Corto Plazo	\$0.00	\$0.00
Derechos a Recibir Bienes o Servicios	\$56,499.83	\$0.00	Porción a Corto Plazo de la Deuda Pública a Largo Plazo	\$0.00	\$0.00
Inventarios	\$0.00	\$0.00	Títulos y Valores a Corto Plazo	\$0.00	\$0.00
Almacenes	\$0.00	\$0.00	Pasivos Diferidos a Corto Plazo	\$0.00	\$0.00
Estimación por Pérdida o Deterioro de Activos Circulantes	\$0.00	\$0.00	Fondos y Bienes de Terceros en Garantía y/o Administración a Corto Plazo	\$0.00	\$0.00
Otros Activos Circulantes	\$0.00	\$0.00	Provisiones a Corto Plazo	\$0.00	\$0.00
TOTAL DE ACTIVOS CIRCULANTES	\$6,508,521.07	\$1,703,465.51	Otros Pasivos a Corto Plazo	\$7.27	\$7.27
ACTIVO NO CIRCULANTE			TOTAL DE PASIVOS CIRCULANTES	\$428,125.10	\$884,171.40
Inversiones Financieras a Largo Plazo	\$528,932.75	\$502,678.70	PASIVO NO CIRCULANTE		
Derechos a Recibir Efectivo o Equivalentes a Largo Plazo	\$27,353.60	\$24,371.76	Cuentas por Pagar a Largo Plazo	\$0.00	\$0.00
Bienes Inmuebles, Infraestructura y Construcciones en Proceso	\$2,934,078.81	\$1,741,150.00	Documentos por Pagar a Largo Plazo	\$0.00	\$0.00
Bienes Muebles	\$2,320,849.60	\$2,252,722.73	Deuda Pública a Largo Plazo	\$2,082,651.15	\$2,076,534.82
Activos Intangibles	\$7,353.06	\$7,353.06	Pasivos Diferidos a Largo Plazo	\$0.00	\$0.00
Depreciación, Deterioro y Amortización Acumulada de Bienes	-\$114,710.22	-\$114,710.22	Fondos y Bienes de Terceros en Garantía y/o Administración a Largo Plazo	\$0.00	\$0.00
Activos Diferidos	\$0.00	\$0.00	Provisiones a Largo Plazo	\$0.00	\$0.00
Estimación por Pérdida o Deterioro de Activos no Circulantes	\$0.00	\$0.00	TOTAL DE PASIVOS NO CIRCULANTES	\$2,082,651.15	\$2,076,534.82
Otros Activos no Circulantes	\$0.00	\$0.00	TOTAL DEL PASIVO	\$2,510,776.25	\$2,960,706.02
TOTAL DE ACTIVOS NO CIRCULANTES	\$5,703,857.60	\$4,413,566.03	HACIENDA PÚBLICA/PATRIMONIO		
TOTAL DEL ACTIVO	\$12,212,378.67	\$6,117,031.54	HACIENDA PÚBLICA/PATRIMONIO CONTRIBUIDO		
			Aportaciones	\$0.00	\$0.00
			Donaciones de Capital	\$0.00	\$0.00
			Actualización de la Hacienda Pública/Patrimonio	\$0.00	\$0.00
			HACIENDA PÚBLICA /PATRIMONIO GENERADO		
			Resultados del Ejercicio (Ahorro/Desahorro)	\$6,545,276.90	\$211,665.18
			Resultados de Ejercicios Anteriores	\$379,231.03	\$167,565.85
			Revalúos	\$0.00	\$0.00
			Reservas	\$0.00	\$0.00
			Rectificaciones de Resultados de Ejercicios Anteriores	\$2,777,094.49	\$2,777,094.49
			EXCESO O INSUFICIENCIA EN LA ACTUALIZACIÓN DE LA HACIENDA PÚBLICA/PATRIMONIO		
			Resultado por Posición Monetaria	\$0.00	\$0.00
			Resultado por Tenencia de Activos no Monetarios	\$0.00	\$0.00
			TOTAL HACIENDA PÚBLICA/PATRIMONIO	\$9,701,602.42	\$3,166,325.82
			TOTAL DEL PASIVO Y HACIENDA PÚBLICA/PATRIMONIO	\$12,212,378.67	\$6,117,031.54

Bajo protesta de decir verdad declaramos que los Estados Financieros y sus Notas son razonablemente correctos y responsabilidad del emisor



PRESIDENCIA
H. AYUNTAMIENTO
TLACOTEPEC DE MEJIA
2018-2021

Tlacotepec de Mejía, Ver
 Estado de Situación Financiera
 Al 31 de Diciembre de 2018 y al 30 de Junio de 2019

[Signature]
 C. ANSBERTO MARINO ESPINOZA MURILLO
 Presidente



[Signature]
 C. BEATRIZ HERNÁNDEZ FUENTES
 Regidora

REGIDURÍA
H. AYUNTAMIENTO
TLACOTEPEC DE MEJIA
2018-2021



SINDICATURA
H. AYUNTAMIENTO

[Signature]
 C. MARÍA IZABEL PÁEZ ALMANZA
 Síndica



[Signature]
 C. MIRIAM LOPEZ ALMANZA
 Tesorero

TESORERÍA
H. AYUNTAMIENTO
TLACOTEPEC DE MEJIA
2018-2021



Tlacotepec de Mejía, Ver

Estado de Actividades

Del 1 de enero al 30 de junio de 2019

Concepto	2019	2018
INGRESOS Y OTROS BENEFICIOS		
INGRESOS DE GESTIÓN		
Impuestos	544,183.92	686,269.32
Cuotas y Aportaciones de Seguridad Social	331,711.13	289,738.94
Contribuciones de Mejoras	0.00	0.00
Derechos	0.00	0.00
Productos	170,076.82	242,899.33
Aprovechamientos	36,895.42	76,340.63
Ingresos por Venta de Bienes y Prestación de Servicios	5,500.55	10,155.73
Ingresos no Comprendidos en las Fracciones de la Ley de Ingresos Causados en Ejercicios Fiscales Anteriores Pendientes de Liquidación o Pago	0.00	0.00
PARTICIPACIONES, APORTACIONES, CONVENIOS, INCENTIVOS DERIVADOS DE LA COLABORACIÓN FISCAL, FONDOS DISTINTOS DE APORTACIONES, TRANSFERENCIAS, ASIGNACIONES, SUBSIDIOS Y SUBVENCIONES, PENSIONES Y JUBILACIONES	13,345,490.96	24,523,562.91
Participaciones, Aportaciones, Convenios, Incentivos Derivados de la Colaboración Fiscal y Fondos Distintos de Aportaciones	13,345,490.96	23,883,774.91
Transferencias, Asignaciones, Subsidios y Subvenciones, y Pensiones y Jubilaciones	0.00	639,788.00
OTROS INGRESOS Y BENEFICIOS	0.00	0.00
Ingresos Financieros	0.00	0.00
Incremento por Variación de Inventarios	0.00	0.00
Disminución del Exceso de Estimaciones por Pérdida o Deterioro u Obsolescencia	0.00	0.00
Disminución del Exceso de Provisiones	0.00	0.00
Otros Ingresos y Beneficios Varios	0.00	0.00
Total de Ingresos y otros beneficios	\$13,889,674.88	\$25,209,832.23
GASTOS Y OTRAS PÉRDIDAS		
GASTOS DE FUNCIONAMIENTO	6,972,541.44	14,839,687.22
Servicios Personales	3,766,770.00	7,981,011.70
Materiales y Suministros	1,162,631.65	2,351,437.44
Servicios Generales	2,043,139.79	4,507,238.08
TRANSFERENCIAS, ASIGNACIONES, SUBSIDIOS Y OTRAS AYUDAS	277,860.13	769,240.39
Transferencias Internas y Asignaciones al Sector Público	0.00	0.00
Transferencias al Resto del Sector Público	0.00	0.00
Subsidios y Subvenciones	0.00	0.00
Ayudas Sociales	0.00	0.00
Pensiones y Jubilaciones	277,860.13	769,240.39
Transferencias a Fideicomisos, Mandatos y Contratos Análogos	0.00	0.00
Transferencias a la Seguridad Social	0.00	0.00
Donativos	0.00	0.00
Transferencias al Exterior	0.00	0.00
PARTICIPACIONES Y APORTACIONES	0.00	0.00
Participaciones	0.00	0.00
Aportaciones	0.00	0.00
Convenios	0.00	0.00
INTERESES, COMISIONES Y OTROS GASTOS DE LA DEUDA PÚBLICA	87,879.88	174,817.99
Intereses de la Deuda Pública	84,123.51	165,446.56
Comisiones de la Deuda Pública	0.00	0.00
Gastos de la Deuda Pública	3,756.37	9,371.43
Costo por Coberturas	0.00	0.00
Apoyos Financieros	0.00	0.00
OTROS GASTOS Y PÉRDIDAS EXTRAORDINARIAS	6,116.53	137,586.28
Estimaciones, Depreciaciones, Deterioros, Obsolescencia y Amortizaciones	0.00	0.00
Provisiones	0.00	0.00
Disminución de Inventarios	0.00	0.00
Aumento por Insuficiencia de Estimaciones por Pérdida o Deterioro u Obsolescencia	0.00	0.00
Aumento por Insuficiencia de Provisiones	0.00	0.00
Otros Gastos	0.00	0.00
INVERSIÓN PÚBLICA	6,116.53	137,586.28
Inversión Pública no Capitalizable	0.00	9,076,835.17
	0.00	9,076,835.17
Total de gastos y otras pérdidas	\$7,344,397.98	\$24,998,167.05
Resultado del Ejercicio (Ahorro/Desahorro)	\$6,545,276.90	\$211,665.18

Bajo protesta de decir verdad declaramos que los Estados Financieros y sus Notas son razonablemente correctos y responsabilidad del emisor



PRESIDENCIA

H. AYUNTAMIENTO
TLACOTEPEC DE MEJIA
2018-2021

C. ANSBERTO MARINO ESPINOZA MURILLO
Presidente



SINDICATURA

H. AYUNTAMIENTO
TLACOTEPEC DE MEJIA

C. MARIA IZABEL PAEZ ALMANZA
Sindica



C. BEATRIZ HERNÁNDEZ FUENTES
Regidora

REGIDURÍA

H. AYUNTAMIENTO
TLACOTEPEC DE MEJIA
2018-2021



C. MIRIAM LOPEZ ALMANZA
Tesorero

TESORERÍA

H. AYUNTAMIENTO
TLACOTEPEC DE MEJIA
2018-2021



Tlacotepec de Mejía, Ver
Estado de Variación en la Hacienda Pública
Del 1 de enero al 30 de junio de 2019

Concepto	Hacienda Pública/Patrimonio Contribuido	Hacienda Pública/Patrimonio Generado de Ejercicios Anteriores	Hacienda Pública/Patrimonio Generado del Ejercicio	Exceso o Insuficiencia en la Actualización de la Hacienda Pública / Patrimonio	TOTAL
Hacienda Pública/Patrimonio Contribuido Neto 2018	\$0.00				\$0.00
Aportaciones	\$0.00				\$0.00
Donaciones de Capital	\$0.00				\$0.00
Actualización de la Hacienda Pública/Patrimonio	\$0.00				\$0.00
Hacienda Pública/Patrimonio Generado Neto 2018		\$2,944,660.34	\$211,665.18		\$3,156,325.52
Resultados del Ejercicio (Ahorro/Desahorro)			\$211,665.18		\$211,665.18
Resultados de Ejercicios Anteriores		\$167,565.85			\$167,565.85
Revalúos		\$0.00			\$0.00
Reservas		\$0.00			\$0.00
Rectificaciones de Resultados de Ejercicios Anteriores		\$2,777,094.49			\$2,777,094.49
Exceso o Insuficiencia en la Actualización de la Hacienda Pública/Patrimonio Neto 2018				\$0.00	\$0.00
Resultado por Posición Monetaria				\$0.00	\$0.00
Resultado por Tenencia de Activos no Monetarios				\$0.00	\$0.00
Hacienda Pública/Patrimonio Neto Final del Ejercicio 2018	\$0.00	\$2,944,660.34	\$211,665.18	\$0.00	\$3,156,325.52
Cambios en la Hacienda Pública/Patrimonio Contribuido Neto 2019	\$0.00				\$0.00
Aportaciones	\$0.00				\$0.00
Donaciones de Capital	\$0.00				\$0.00
Actualización de la Hacienda Pública/Patrimonio	\$0.00				\$0.00
Variaciones de la Hacienda Pública/Patrimonio Generado Neto 2019		\$211,665.18	\$6,333,611.72		\$6,545,276.90
Resultados del Ejercicio (Ahorro/Desahorro)			\$6,545,276.90		\$6,545,276.90
Resultados de Ejercicios Anteriores		\$211,665.18	-\$211,665.18		\$0.00
Revalúos			\$0.00		\$0.00
Reservas			\$0.00		\$0.00
Rectificaciones de Resultados de Ejercicios Anteriores			\$0.00		\$0.00
Cambios en el Exceso o Insuficiencia en la Actualización de la Hacienda Pública/Patrimonio Neto 2019				\$0.00	\$0.00
Resultado por Posición Monetaria				\$0.00	\$0.00
Resultado por Tenencia de Activos no Monetarios				\$0.00	\$0.00
Saldo Neto en la Hacienda Pública/Patrimonio 2019	\$0.00	\$3,156,325.52	\$6,545,276.90	\$0.00	\$9,701,602.42

Bajo protesta de decir verdad declaramos que los Estados Financieros y sus Notas son razonablemente correctos y responsabilidad del emisor



C. ANIBERTO MARINO ESPINOZA
MURILLO
Presidente

PRESIDENCIA
H. AYUNTAMIENTO
TLACOTEPEC DE MEJÍA
2018-2021

C. MARÍA IZABEL PÁEZ ALMANZA
SINDICATURA
H. AYUNTAMIENTO
TLACOTEPEC DE MEJÍA
2018-2021

C. BEATRIZ HERNÁNDEZ FUENTES
REGIDURÍA
H. AYUNTAMIENTO
TLACOTEPEC DE MEJÍA
2018-2021

C. MIRIAM LOPEZ ALMANZA
Tesorero

TESORERÍA
H. AYUNTAMIENTO
TLACOTEPEC DE MEJÍA
2018-2021



H. Congreso del Estado de Veracruz de Ignacio de la Llave
LXV Legislatura 2018 – 2021
Secretaría de Fiscalización



H. Ayuntamiento del Municipio de Tlacotepec de Mejía, Veracruz
INFORMES SOBRE PASIVOS CONTINGENTES
AL 30 DE JUNIO DE 2019

Concepto	MONTO
SIN MOVIMIENTOS	



PRESIDENCIA
H. AYUNTAMIENTO
TLACOTEPEC DE MEJIA
2018-2021

C. ANSBERTO MARINO ESPINOZA MURILLO
PRESIDENTE MUNICIPAL



SINDICATURA
H. AYUNTAMIENTO
TLACOTEPEC DE MEJIA
2018-2021
C. MARIA IZABEL PAEZ ALMANZA
SINDICA MUNICIPAL



C. BEATRIZ HERNANDEZ FUENTES
REGIDORA MUNICIPAL
REGIDURÍA
H. AYUNTAMIENTO
TLACOTEPEC DE MEJIA
2018-2021

COMISIÓN DE HACIENDA MUNICIPAL



C. MIRIAM LOPEZ ALMANZA
TESORERA MUNICIPAL
TESORERÍA
H. AYUNTAMIENTO
TLACOTEPEC DE MEJIA
2018-2021

Tlacotepec de Mejía, Ver
Estado de Cambios en la Situación Financiera
Del 1 de enero al 30 de junio de 2019

Concepto	Origen	Aplicación	Concepto	Origen	Aplicación
ACTIVO	\$0.00	\$6,095,347.13	PASIVO	\$6,116.53	\$456,046.30
Activo Circulante	\$0.00	\$4,805,055.56	PASIVO CIRCULANTE	\$0.00	\$456,046.30
Efectivo y Equivalentes	\$0.00	\$4,747,816.86	Cuentas por Pagar a Corto Plazo	\$0.00	\$456,046.30
Derechos a Recibir Efectivo o Equivalentes	\$0.00	\$738.87	Documentos por Pagar a Corto Plazo	\$0.00	\$0.00
Derechos a Recibir Bienes o Servicios	\$0.00	\$56,499.83	Porción a Corto Plazo de la Deuda Pública a Largo Plazo	\$0.00	\$0.00
Inventarios	\$0.00	\$0.00	Títulos y Valores a Corto Plazo	\$0.00	\$0.00
Almacenes	\$0.00	\$0.00	Pasivos Diferidos a Corto Plazo	\$0.00	\$0.00
Estimación por Pérdida o Deterioro de Activos Circulantes	\$0.00	\$0.00	Fondos y Bienes de Terceros en Garantía y/o Administración a Corto Plazo	\$0.00	\$0.00
Otros Activos Circulantes	\$0.00	\$0.00	Provisiones a Corto Plazo	\$0.00	\$0.00
Activo No Circulante	\$0.00	\$1,290,291.57	Otros Pasivos a Corto Plazo	\$0.00	\$0.00
Inversiones Financieras a Largo Plazo	\$0.00	\$26,254.05	PASIVO NO CIRCULANTE	\$6,116.53	\$0.00
Derechos a Recibir Efectivo o Equivalentes a Largo Plazo	\$0.00	\$2,981.84	Cuentas por Pagar a Largo Plazo	\$0.00	\$0.00
Bienes Inmuebles, Infraestructura y Construcciones en Proceso	\$0.00	\$1,192,928.81	Documentos por Pagar a Largo Plazo	\$0.00	\$0.00
Bienes Muebles	\$0.00	\$68,126.87	Deuda Pública a Largo Plazo	\$6,116.53	\$0.00
Activos Intangibles	\$0.00	\$0.00	Pasivos Diferidos a Largo Plazo	\$0.00	\$0.00
Depreciación, Deterioro y Amortización Acumulada de Bienes	\$0.00	\$0.00	Fondos y Bienes de Terceros en Garantía y/o Administración a Largo Plazo	\$0.00	\$0.00
Activos Diferidos	\$0.00	\$0.00	Provisiones a Largo Plazo	\$0.00	\$0.00
Estimación por Pérdida o Deterioro de Activos no Circulantes	\$0.00	\$0.00	HACIENDA PÚBLICA/PATRIMONIO	\$6,545,276.90	\$0.00
Otros Activos no Circulantes	\$0.00	\$0.00	HACIENDA PÚBLICA/PATRIMONIO CONTRIBUIDO	\$0.00	\$0.00
			Aportaciones	\$0.00	\$0.00
			Donaciones de Capital	\$0.00	\$0.00
			Actualización de la Hacienda Pública/Patrimonio	\$0.00	\$0.00
			HACIENDA PÚBLICA /PATRIMONIO GENERADO	\$6,545,276.90	\$0.00
			Resultados del Ejercicio (Ahorro/Desahorro)	\$6,333,611.72	\$0.00
			Resultados de Ejercicios Anteriores	\$211,665.18	\$0.00
			Revalúos	\$0.00	\$0.00
			Reservas	\$0.00	\$0.00
			Rectificaciones de Resultados de Ejercicios Anteriores	\$0.00	\$0.00
			EXCESO O INSUFICIENCIA EN LA ACTUALIZACIÓN DE LA HACIENDA PÚBLICA/PATRIMONIO	\$0.00	\$0.00
			Resultado por Posición Monetaria	\$0.00	\$0.00
			Resultado por Tenencia de Activos no Monetarios	\$0.00	\$0.00

Bajo protesta de decir verdad declaramos que los Estados Financieros y sus Notas son razonablemente correctos y responsabilidad del emisor





ANSEBERTO MARINO ESPINOZA
MURILLO
Presidente

PRESIDENCIA
H. AYUNTAMIENTO
TLACOTEPEC DE MEJIA
2018-2021


C. MARÍA IZABEL PAEZ ALMANZA
Regidora
SINDICATURA
H. AYUNTAMIENTO
TLACOTEPEC DE MEJIA
2018-2021


C. BEATRIZ HERNÁNDEZ FUENTES
Regidora
REGIDURÍA
H. AYUNTAMIENTO
TLACOTEPEC DE MEJIA
2018-2021


C. MIRIAM LOPEZ ALMANZA
Tesorero
TESORERÍA
H. AYUNTAMIENTO
TLACOTEPEC DE MEJIA
2018-2021



Tlacotepec de Mejía, Ver
Estado de Flujos de Efectivo
Del 1 de enero al 30 de junio de 2019

Concepto	2019	2018	Concepto	2019	2018
Flujos de Efectivo de las Actividades de Operación			Flujos de Efectivo de las Actividades de Inversión		
Origen	\$13,889,674.88	\$25,209,832.23	Origen	\$0.00	\$0.00
Impuestos	\$331,711.13	\$289,738.94	Bienes Inmuebles, Infraestructura y Construcciones en Proceso	\$0.00	\$0.00
Cuotas y Aportaciones de Seguridad Social	\$0.00	\$0.00	Bienes Muebles	\$0.00	\$0.00
Contribuciones de Mejoras	\$0.00	\$0.00	Otros Orígenes de Inversión	\$0.00	\$0.00
Derechos	\$170,076.82	\$242,899.33	Aplicación	\$1,347,530.27	\$786,502.97
Productos	\$36,895.42	\$76,340.63	Bienes Inmuebles, Infraestructura y Construcciones en Proceso	\$1,192,928.81	\$0.00
Aprovechamientos	\$5,500.55	\$10,155.73	Bienes Muebles	\$68,126.87	\$356,671.72
Ingresos por Venta de Bienes y Prestación de Servicios	\$0.00	\$0.00	Otras Aplicaciones de Inversión	\$86,474.59	\$429,831.25
Participaciones, Aportaciones, Convenios, Incentivos Derivados de la Colaboración Fiscal y Fondos Distintos de Aportaciones	\$13,345,490.96	\$23,883,774.91	Flujos Netos de Efectivo por Actividades de Inversión	-\$1,347,530.27	-\$786,502.97
Transferencias, Asignaciones, Subsidios y Subvenciones, y Pensiones y Jubilaciones	\$0.00	\$639,788.00	Flujo de Efectivo de las Actividades de Financiamiento		
Otros Orígenes de Operación	\$0.00	\$67,134.69	Origen	\$8,116.53	\$683,835.37
Aplicación	\$7,344,397.98	\$24,996,167.05	Endeudamiento Neto	\$8,116.53	\$70,235.31
Servicios Personales	\$3,766,770.00	\$7,981,011.70	Interno	\$8,116.53	\$70,235.31
Materiales y Suministros	\$1,162,631.65	\$2,351,437.44	Externo	\$0.00	\$0.00
Servicios Generales	\$2,043,139.79	\$4,507,238.08	Otros Orígenes de Financiamiento	\$0.00	\$613,600.06
Transferencias Internas y Asignaciones al Sector Público	\$0.00	\$0.00	Aplicación	\$456,046.30	\$0.00
Transferencias al Resto del Sector Público	\$0.00	\$0.00	Servicios de la Deuda	\$0.00	\$0.00
Subsidios y Subvenciones	\$0.00	\$0.00	Interno	\$0.00	\$0.00
Ayudas Sociales	\$277,860.13	\$789,240.39	Externo	\$0.00	\$0.00
Pensiones y Jubilaciones	\$0.00	\$0.00	Otras Aplicaciones de Financiamiento	\$456,046.30	\$0.00
Transferencias a Fideicomisos, Mandatos y Contratos Análogos	\$0.00	\$0.00	Flujos Netos de Efectivo por Actividades de Financiamiento	-\$448,929.77	\$583,835.37
Transferencias a la Seguridad Social	\$0.00	\$0.00	Incremento/Disminución Neta en el Efectivo y Equivalentes al Efectivo	\$4,747,816.86	\$8,997.58
Donativos	\$0.00	\$0.00	Efectivo y Equivalentes al Efectivo al Inicio del Ejercicio	\$20,898.52	\$11,900.94
Transferencias al Exterior	\$0.00	\$0.00	Efectivo y Equivalentes al Efectivo al Final del Ejercicio	\$4,768,715.38	\$20,898.52
Participaciones	\$0.00	\$0.00			
Aportaciones	\$0.00	\$0.00			
Convenios	\$0.00	\$0.00			
Otras Aplicaciones de Operación	\$93,996.41	\$9,389,239.44			
Flujos Netos de Efectivo por Actividades de Operación	\$6,545,276.90	\$211,665.18			

Bajo protesta de decir verdad declaramos que los Estados Financieros y sus Notas son razonablemente correctos y responsabilidad del emisor



C. ANSERTO MARINO ESPINOZA
MURILLO
Presidente



PRESIDENCIA
H. AYUNTAMIENTO
TLACOTEPEC DE MEJÍA
2018-2021

C. MARIA IZABEL PAEZ ALMANZA
Sindica

SINDICATURA
H. AYUNTAMIENTO
TLACOTEPEC DE MEJÍA
2018-2021

C. BEATRIZ HERNÁNDEZ FUENTES
Regidora

REGIDURÍA
H. AYUNTAMIENTO
TLACOTEPEC DE MEJÍA
2018-2021

C. MIRIAM LOPEZ ALMANZA
Tesorero

TESORERÍA
H. AYUNTAMIENTO
TLACOTEPEC DE MEJÍA
2018-2021

H. Congreso del Estado de Veracruz de Ignacio de la Llave
LXV Legislatura 2018 - 2021
Secretaría de Fiscalización



H. Ayuntamiento del Municipio de Tlacotepec de Mejía, Veracruz
GUÍA PARA DESARROLLAR NOTAS A LOS ESTADOS FINANCIEROS
Del 1 de enero al 30 de Junio de 2019

h) Notas a los Estados Financieros

Con el propósito de dar cumplimiento a los artículos 46 y 49 de la Ley General de Contabilidad Gubernamental, los entes A continuación se presentan los tres tipos de notas que acompañan a los estados, a saber:

- Notas de desglose;
- Notas de memoria (cuentas de orden), y
- Notas de gestión administrativa.

h.1) Notas de Desglose

h.1.1) Información contable

1. Notas al Estado de Situación Financiera

Activo

Efectivo y Equivalentes

El efectivo y equivalente esta integrado por nueve cuentas bancarias destinadas al manejo de los recursos municipales las cuales se detallan a continuación

Suc / Cuenta	Descripción	Saldo en Libros al 30 junio
7007/679362-8	Recursos propios	\$0.26
7012/293121-1	Ingresos propios 2018	\$485,462.04
7012/239120-3	Participaciones 2018	\$729,272.38
7012/233632-6	FISDMDF 2018	\$3,097,594.49
7012/233631-8	FORTAMUN DF 2018	\$426,829.68
7012/897618-1	Recurso Fortafin 2018	\$6,612.52
		\$4,745,771.37

Derechos a recibir Efectivo y Equivalentes y Bienes o Servicios a Recibir

2. Por tipo de contribución se informará el monto que se encuentre pendiente de cobro y por recuperar de hasta cinco
3. Se elaborará, de manera agrupada, los derechos a recibir efectivo y equivalentes, y bienes o servicios a recibir,

Aportaciones federales FISM 2016

El saldo corresponde a los meses de agosto, septiembre y octubre 2016 pendientes por recibir de la SEFIPLAN

\$826,806.48

Gastos a comprobar

Representan gastos que no han sido comprobados por los funcionarios quienes solicitaron el efectivo para la compra de materiales o el pago de algún servicio para el H. Ayuntamiento

\$351,818.04

Deudores diversos por cobrar a corto plazo

Se tiene un saldo de que corresponde al subsidio al empleo de ejercicios anteriores pendientes de acreditar pero que al hacer la conversion al catalogo armonizado quedo en el rubro de responsabilidad de funcionarios y em pleados (se anexa copias de balanzas de comprobacion del sistema COI Enero 2014 arbitrios y fortamun -df) \$356,471.80

El monto corresponde a recargos generados en el pago de impuestos ya que en su momento no se contaba con la activacion de la banca electronica \$3,900.44

Anticipo a cuenta de sueldos 246,350.00

otros derechos a recibir o equivalente a corto plazo

subsidio al empleo \$122,486.00

El saldo corresponde al subsidio generado en ejercicios anteriores y enero 2019 de acreditar contra ISR por pagar

Bienes Disponibles para su Transformación o Consumo (inventarios)

4. Se clasificarán como bienes disponibles para su transformación aquéllos que se encuentren dentro de la cuenta En la nota se informará del sistema de costeo y método de valuación aplicada a los inventarios, así como la conveniencia de su aplicación dada la naturaleza de los mismos. Adicionalmente, se revelará el impacto en la información financiera por cambios en el método o sistema

5. De la cuenta Almacén se informará acerca del método de valuación, así como la conveniencia de su aplicación.

Inversiones Financieras

6. De la cuenta Inversiones financieras, que considera los fideicomisos, se informará de éstos los recursos asignados por tipo y monto, y características significativas que tengan o puedan tener alguna incidencia en las mismas.

7. Se informará de las inversiones financieras, los saldos de las participaciones y aportaciones de capital.

Activo no circulante

Fideicomisos mandatos y contratos 528,932.75

El saldo coresponde al pago del fideicomiso bursatil F/998 descontado en las participaciones del ejercicio 2016,2017 y 2018

Bienes Muebles, Inmuebles e Intangibles

8. Se informará de manera agrupada por cuenta, los rubros de Bienes Muebles e Inmuebles, el monto de la depreciación del ejercicio y la acumulada, el método de depreciación, tasas aplicadas y los criterios de aplicación de los mismos. Asimismo, se informará de las características significativas del estado en que se encuentren los activos.

9. Se informará de manera agrupada por cuenta, los rubros de activos intangibles y diferidos, su monto y naturaleza, amortización del ejercicio, amortización acumulada, tasa y método aplicados.

Bienes Muebles	Saldo
Mobiliario y equipo de oficina	645,171.40
Bienes informáticos	514,612.35
Otros mobiliarios y equipos	2,890.00
Equipo audiovisual	22,530.66
Equipo foto grafico	10,198.00
Vehiculos y equipos terrestres	377,804.00
Maquinaria	
\$1200000.00	1,200,000.00
Equipos y aparatos de comunicación	58,500.00
Herramientas y maquinas	4,500.00
Suma	2,836,206.41
Bienes inmuebles	
Terrenos	1,741,150.00

Estimaciones y Deterioros

incobrables, estimación de inventarios, deterioro de activos biológicos y cualquier otra que aplique.

Otros Activos

11. De las cuentas de otros activos se informará por tipo circulante o no circulante, los montos totales asociados y sus características cualitativas significativas que les impacten financieramente.

Pasivo^[2]

1. Se elaborará una relación de las cuentas y documentos por pagar en una desagregación por su vencimiento en días a 90, 180, menor o igual a 365 y mayor a 365. Asimismo, se informará sobre la factibilidad del pago de dichos pasivos.
2. Se informará de manera agrupada los recursos localizados en Fondos de Bienes de Terceros en Administración y/o en Garantía a corto y largo plazo, así como la naturaleza de dichos recursos y sus características cualitativas significativas que les afecten o pudieran afectarles financieramente.
3. Se informará de las cuentas de los pasivos diferidos y otros, su tipo, monto y naturaleza, así como las características significativas que les impacten o pudieran impactarles financieramente.

Pasivo circulante

Cuentas por pagar a corto plazo

Retencion ISR ejercicios anteriores al año 2017 370,571.00

El saldo corresponde al monto por enterar por concepto de retenciones de ISR antes de la acreditación del subsidio al empleo que se tiene de ejercicios anteriores

Retencion ISR Ejercicios 2019 52,528.00

El saldo corresponde al monto por concepto de retenciones de ISR correspondiente al mes junio 2019 antes de la acreditación del subsidio al empleo que se tiene del ejercicio 2019

Deuda publica interna por pagar alargo plazo

Titulos y valores de la deuda publica interna 2,082,651.15

El saldo corresponde al estado que guarda la bursatilizacion del impuesto sobre la tenencia vehicular

2. Notas al Estado de Actividades

Ingresos de Gestión.

1. De los rubros de impuestos, contribuciones de mejoras, derechos, productos, aprovechamientos, participaciones y aportaciones, y transferencias, subsidios, otras ayudas y asignaciones, se informarán los montos totales de cada clase (tercer nivel del Clasificador por Rubro de Ingresos), así como de cualquier característica significativa.
2. Se informará, de manera agrupada, el tipo, monto y naturaleza de la cuenta de otros ingresos, asimismo se informará de sus características significativas.

Gastos y Otras Pérdidas:

1. Explicar aquellas cuentas de gastos de funcionamiento, transferencias, subsidios y otras ayudas, participaciones y aportaciones, otros gastos y pérdidas extraordinarias, así como los ingresos y gastos extraordinarios, que en lo individual representen el 10% o más del total de los gastos.

Ingresos de gestion mensual

Impuesto	331,711.13
Derechos	170,076.82
Productos de Tipo Corriente	36,895.42
Aprovechamiento tipo corriente	5,000.25
Impuesto no comprendidos en la fracción de ley de ingresos	-
Participaciones y aportaciones	13,345,490.96
Transferencias asignadas subsidios y otras ayudas	-
SUMA	13,889,174.58
Servicios personales	3,766,770.00
Materiales y suministros	1,162,631.65
Servicios generales	2,043,139.79
Ayudas sociales	277,860.13

Intereses de la deuda	84,123.51
Otros gastos y pérdidas extraordinarias	-
SUMA	7,334,525.08
Resultado del periodo Junio 2019	6,554,649.50

3. Notas al Estado de Variación en la Hacienda Pública

1. Se informará, de manera agrupada, acerca de las modificaciones al patrimonio contribuido por tipo, naturaleza y monto.
2. Se informará, de manera agrupada, acerca del monto y procedencia de los recursos que modifican al patrimonio

4. Notas al Estado de Flujos de Efectivo

Efectivo y equivalentes

1. El análisis de los saldos inicial y final que figuran en la última parte del Estado de Flujo de Efectivo en la cuenta de

	2019	2018
Efectivo en Bancos-Tesorería	4,768,715.38	20,898.52
Efectivo en Bancos-Dependencias		
Inversiones temporales (Hasta 3 meses)		
Fondos con afectación específica		
Depósitos de fondos de terceros y otros		
Total de Efectivo y Equivalentes	4,768,715.38	20,898.52

2. Detallar las adquisiciones de bienes muebles e inmuebles con su monto global y, en su caso, el porcentaje de estas adquisiciones fueron realizadas mediante subsidios de capital del sector central. Adicionalmente, revelar el importe de los pagos que durante el período se hicieron por la compra de los elementos citados.
3. Conciliación de los Flujos de Efectivo Netos de las Actividades de Operación y la cuenta de Ahorro/Desahorro antes de Rubros Extraordinarios. A continuación se presenta un ejemplo de la elaboración de la conciliación.

	2019	2018
Ahorro/Desahorro antes de rubros	-	-
Movimiento de partidas (o rubros) que no afectan al efectivo	-	-
Depreciación	-	-
Amortización	-	-
Incrementos en las provisiones	-	-
Incremento en inversiones producido por revaluación	-	-
Ganancia/pérdida en venta de propiedad, planta y equipo	-	-
Incremento en cuentas por cobrar	-	-
Partidas extraordinarias	-	-

Las cuentas que aparecen en el cuadro anterior no son exhaustivas y tienen como finalidad ejemplificar el formato que se sugiere para elaborar la nota.

5. Conciliación entre los ingresos presupuestarios y contables, así como entre los egresos presupuestarios y los

La conciliación se presentará atendiendo a lo dispuesto por el Acuerdo por el que se emite el formato de Conciliación entre

h.2) Notas de Memoria (Cuentas de Orden)

Las cuentas de orden se utilizan para registrar movimientos de valores que no afecten o modifiquen el balance del ente contable, sin embargo, su incorporación en libros es necesaria con fines de recordatorio contable, de control y en general sobre los aspectos administrativos, o bien para consignar sus derechos o responsabilidades contingentes que puedan, o no, presentarse en el futuro.

Las cuentas que se manejan para efectos de estas Notas son las siguientes:

Cuentas de Orden Contables y Presupuestarias:

1. Contables:

- Valores
- Emisión de obligaciones
- Avales y garantías
- Juicios
- Contratos para Inversión Mediante Proyectos para Prestación de Servicios (PPS) y Similares
- Bienes concesionados o en comodato

2. Presupuestarias:

- Cuentas de ingresos
- Cuentas de egresos

Se informará, de manera agrupada, en las notas a los Estados Financieros las cuentas de orden contables y cuentas de

1. Los valores en custodia de instrumentos prestados a formadores de mercado e instrumentos de crédito recibidos en garantía de los formadores de mercado u otros.
2. Por tipo de emisión de instrumento: monto, tasa y vencimiento.
3. Los contratos firmados de construcciones por tipo de contrato.

Notas de memoria (cuenta de orden)

Cuentas presupuestales ingresos	Saldo al 31 de enero 2019
Ley de ingresos Estimada	24,754,006.28
Ley de ingresos por ejecutar	11,217,547.75
Modificaciones a la ley de ingresos Estimada	
Ley de ingresos Devengada	-
Ley de ingresos Recaudada	14,217,384.41
Egresos	
Presupuesto de egresos aprobado	24,754,006.28
Presupuesto de egresos por ejercer	10,683,422.49
Modificaciones al presupuesto de egresos aprobado	- 508,990.53
Presupuesto de egresos devengado	-
Presupuesto de egresos ejercido	-
Presupuesto de egresos pagado	8,599,337.13

h.3) Notas de Gestión Administrativa

1. Introducción

Los Estados Financieros de los entes públicos, proveen de información financiera a los principales usuarios de la misma, al Congreso y a los ciudadanos.

El objetivo del presente documento es la revelación del contexto y de los aspectos económicos-financieros más relevantes que influyeron en las decisiones del período, y que deberán ser considerados en la elaboración de los estados financieros para la mayor comprensión de los mismos y sus particularidades.

De esta manera, se informa y explica la respuesta del gobierno a las condiciones relacionadas con la información financiera de cada período de gestión; además, de exponer aquellas políticas que podrían afectar la toma de decisiones en períodos posteriores.

2. Panorama Económico y Financiero

Se informará sobre las principales condiciones económico- financieras bajo las cuales el ente público estuvo operando; y las cuales influyeron en la toma de decisiones de la administración; tanto a nivel local como federal.

3. Autorización e Historia

Se informará sobre:

- a) Fecha de creación del ente: **Enero 01 de 1995**
- b) Principales cambios en su estructura

4. Organización y Objeto Social

Se informará sobre:

- a) Objeto social : Darle a la comunidad los servicios publicos de calidad y necesarios para el bien comun , manteniendo una estrecha relacion con la poblacion para escuchar sus nesesidades mas apremiantes, formando un gran equipo que pueda trasformar la vida social, política y economica de Tlacotepec de Mejia
- b) Principal actividad : El cultivo de caña de azucar
- c) Ejercicio fiscal : 2019
- d) Regimen juridico : persona moral No lucrativa
- e) Consideracion fiscal del ente : Retencion de ISR por sueldos y salarios y servicios profesionales.
- f) Estructura organizacional básica
- g) Fideicomisos, mandatos y análogos de los cuales es fideicomitente o fiduciario

5. Bases de Preparación de los Estados Financieros

Se informará sobre:

- a) Si se ha observado la normatividad emitida por el CONAC y las disposiciones legales aplicables.
- b) La normatividad aplicada para el reconocimiento, valuación y revelación de los diferentes rubros de la información financiera, así como las bases de medición utilizadas para la elaboración de los estados financieros; por ejemplo: costo histórico, valor de realización, valor razonable, valor de recuperación o cualquier otro método empleado y los criterios de aplicación de los mismos.
- c) Postulados básicos.
- d) Normatividad supletoria. En caso de emplear varios grupos de normatividades (normatividades supletorias), deberá realizar la justificación razonable correspondiente, su alineación con los PBCG y a las características cualitativas asociadas descritas en el MCCG (documentos publicados en el Diario Oficial de la Federación, agosto 2009).
- e) Para las entidades que por primera vez estén implementando la base devengado de acuerdo a la Ley de Contabilidad, deberán:
 - Revelar las nuevas políticas de reconocimiento;
 - Su plan de implementación;
 - Revelar los cambios en las políticas, la clasificación y medición de las mismas, así como su impacto en la información financiera, y
 - Presentar los últimos estados financieros con la normatividad anteriormente utilizada con las nuevas políticas para fines de comparación en la transición a la base devengado.

6. Políticas de Contabilidad Significativas

Se informará sobre:

- a) Actualización: se informará del método utilizado para la actualización del valor de los activos, pasivos y Hacienda Pública/ Patrimonio y las razones de dicha elección. Así como informar de la desconexión o reconexión inflacionaria
- b) Informar sobre la realización de operaciones en el extranjero y de sus efectos en la información financiera
- c) Método de valuación de la inversión en acciones de Compañías subsidiarias no consolidadas y asociadas.

- d) Sistema y método de valuación de inventarios y costo de lo vendido.
- e) Beneficios a empleados: revelar el cálculo de la reserva actuarial, valor presente de los ingresos esperados comparado con el valor presente de la estimación de gastos tanto de los beneficiarios actuales como futuros.
- f) Provisiones: objetivo de su creación, monto y plazo.
- g) Reservas: objetivo de su creación, monto y plazo.
- h) Cambios en políticas contables y corrección de errores junto con la revelación de los efectos que se tendrá en la información financiera del ente público, ya sea retrospectivos o prospectivos.
- i) Reclasificaciones: Se deben revelar todos aquellos movimientos entre cuentas por efectos de cambios en los tipos de operaciones.
- j) Depuración y cancelación de saldos.

7. Posición en Moneda Extranjera y Protección por Riesgo Cambiario

Se informará sobre:

- a) Activos en moneda extranjera
- b) Pasivos en moneda extranjera
- c) Posición en moneda extranjera
- d) Tipo de cambio
- e) Equivalente en moneda nacional

Lo anterior, por cada tipo de moneda extranjera que se encuentre en los rubros de activo y pasivo.

Adicionalmente, se informará sobre los métodos de protección de riesgo por variaciones en el tipo de cambio.

8. Reporte Analítico del Activo

Debe mostrar la siguiente información:

- a) Vida útil o porcentajes de depreciación, deterioro o amortización utilizados en los diferentes tipos de activos.
- b) Cambios en el porcentaje de depreciación o valor residual de los activos.
- c) Importe de los gastos capitalizados en el ejercicio, tanto financieros como de investigación y desarrollo.
- d) Riegos por tipo de cambio o tipo de interés de las inversiones financieras.
- e) Valor activado en el ejercicio de los bienes construidos por la entidad.
- f) Otras circunstancias de carácter significativo que afecten el activo, tales como bienes en garantía, señalados en embargos, litigios, títulos de inversiones entregados en garantías, baja significativa del valor de inversiones financieras, etc.
- g) Desmantelamiento de Activos, procedimientos, implicaciones, efectos contables.
- h) Administración de activos; planeación con el objetivo de que el ente los utilice de manera más efectiva.

Adicionalmente, se deben incluir las explicaciones de las principales variaciones en el activo, en cuadros comparativos como sigue:

- a) Inversiones en valores.
- b) Patrimonio de Organismos descentralizados de Control Presupuestario Indirecto.
- c) Inversiones en empresas de participación mayoritaria
- d) Inversiones en empresas de participación minoritaria.
- e) Patrimonio de organismos descentralizados de control presupuestario directo, según corresponda.

9. Fideicomisos, Mandatos y Análogos

Se deberá informar:

- a) Por ramo administrativo que los reporta.
- b) Enlistar los de mayor monto de disponibilidad, relacionando aquéllos que conforman el 80% de las disponibilidades.

10. Reporte de la Recaudación

- a) Análisis del comportamiento de la recaudación correspondiente al ente público o cualquier tipo de ingreso, de forma separada los ingresos locales de los federales.
- b) Proyección de la recaudación e ingresos en el mediano plazo.

11. Información sobre la Deuda y el Reporte Analítico de la Deuda

Se informará lo siguiente:

- a) Utilizar al menos los siguientes indicadores: deuda respecto al PIB y deuda respecto a la recaudación tomando, como mínimo, un período igual o menor a 5 años.
- b) Información de manera agrupada por tipo de valor gubernamental o instrumento financiero en la que se considere intereses, comisiones, tasa, perfil de vencimiento y otros gastos de la deuda.

12. Calificaciones otorgadas

Informar, tanto del ente público como cualquier transacción realizada, que haya sido sujeta a una calificación crediticia.

13. Proceso de Mejora

Se informará de:

- a) Principales Políticas de control interno

14. Información por Segmentos

Cuando se considere necesario se podrá revelar la información financiera de manera segmentada debido a la diversidad de las actividades y operaciones que se realizan los entes públicos, ya que la misma proporciona información acerca de las diferentes actividades operativas en las cuales participa, de los productos o servicios que maneja, de las diferentes áreas geográficas, de los grupos homogéneos con el objetivo de entender el desempeño del ente, evaluar mejor los riesgos y beneficios del mismo; y entenderlo como un todo y sus partes integrantes.

15. Eventos Posteriores al Cierre

El ente público informará el efecto en sus estados financieros de aquellos hechos ocurridos en el período posterior al que informa, que proporcionan mayor evidencia sobre eventos que le afectan económicamente y que no se conocían a la fecha de cierre.

16. Partes Relacionadas

Se debe establecer por escrito que no existen partes relacionadas que pudieran ejercer influencia significativa sobre la toma de decisiones financieras y operativas.

17. Responsabilidad Sobre la Presentación Razonable de la Información Contable.

La Información Contable deberá estar firmada en cada página de la misma e incluir al final la siguiente leyenda: "Bajo protesta de decir verdad declaramos que los Estados Financieros y sus notas, son razonablemente correctos y son responsabilidad del emisor". Lo anterior, no será aplicable para la información contable consolidada.



PRESIDENCIA
 H. AYUNTAMIENTO
 TLACOTEPEC DE MEJIA
 2018-2021

[Handwritten signature]

C. ANSBERTO MARINO ESPINOZA MURILLO
 PRESIDENTE MUNICIPAL



SINDICATURA
 H. AYUNTAMIENTO
 TLACOTEPEC DE MEJIA
 2018-2021

C. MARIA ZABELE PABE ALMANZA
 SINDICADA MUNICIPAL



COMISIÓN DE HACIENDA MUNICIPAL

[Handwritten signature]

C. BEATRIZ HERNANDEZ FUENTES
 REGIDORA MUNICIPAL
REGIDURÍA
 H. AYUNTAMIENTO
 TLACOTEPEC DE MEJIA
 2018-2021



C. MIRIAM LOPEZ ALMANZA
 TESORERA MUNICIPAL
TESORERÍA
 H. AYUNTAMIENTO
 TLACOTEPEC DE MEJIA
 2018-2021

[Handwritten signature]



Tlacotepec de Mejía, Ver
Estado Analítico del Activo

Del 1 de Enero al 30 de Junio del 2019

Concepto	Saldo Inicial 1	Cargos del Periodo 2	Abonos del Periodo 3	Saldo Final 4=(1+2-3)	Variación del Periodo (4 - 1)
ACTIVO					
ACTIVO CIRCULANTE	\$1,703,465.51	\$31,331,123.58	\$26,526,068.02	\$6,508,521.07	\$4,805,055.56
Efectivo y Equivalentes	\$20,898.52	\$14,662,442.20	\$9,914,625.34	\$4,768,715.38	\$4,747,816.86
Derechos a Recibir Efectivo o Equivalentes	\$1,682,566.99	\$16,299,630.37	\$16,298,891.50	\$1,683,305.86	\$738.87
Derechos a Recibir Bienes o Servicios	\$0.00	\$369,051.01	\$312,551.18	\$56,499.83	\$56,499.83
Inventarios	\$0.00	\$0.00	\$0.00	\$0.00	\$0.00
Almacenes	\$0.00	\$0.00	\$0.00	\$0.00	\$0.00
Estimación por Pérdida o Deterioro de Activos Circulantes	\$0.00	\$0.00	\$0.00	\$0.00	\$0.00
Otros Activos Circulantes	\$0.00	\$0.00	\$0.00	\$0.00	\$0.00
ACTIVO NO CIRCULANTE	\$4,413,566.03	\$1,854,135.54	\$563,843.97	\$5,703,857.60	\$1,290,291.57
Inversiones Financieras a Largo Plazo	\$502,678.70	\$436,124.78	\$409,870.73	\$528,932.75	\$26,254.05
Derechos a Recibir Efectivo o Equivalentes a Largo Plazo	\$24,371.76	\$2,981.84	\$0.00	\$27,353.60	\$2,981.84
Bienes Inmuebles, Infraestructura y Construcciones en Proceso	\$1,741,150.00	\$1,346,902.05	\$153,973.24	\$2,934,078.81	\$1,192,928.81
Bienes Muebles	\$2,252,722.73	\$68,126.87	\$0.00	\$2,320,849.60	\$68,126.87
Activos Intangibles	\$7,353.06	\$0.00	\$0.00	\$7,353.06	\$0.00
Depreciación, Deterioro y Amortización Acumulada de Bienes	-\$114,710.22	\$0.00	\$0.00	-\$114,710.22	\$0.00
Activos Diferidos	\$0.00	\$0.00	\$0.00	\$0.00	\$0.00
Estimación por Pérdida o Deterioro de Activos no Circulantes	\$0.00	\$0.00	\$0.00	\$0.00	\$0.00
Otros Activos no Circulantes	\$0.00	\$0.00	\$0.00	\$0.00	\$0.00
TOTAL DEL ACTIVO	\$6,117,031.54	\$33,185,259.12	\$27,089,911.99	\$12,212,378.67	\$6,095,347.13

Bajo protesta de decir verdad declaramos que los Estados Financieros y sus Notas son razonablemente correctos y responsabilidad del emisor



C. ANSBERTO MARINO ESPINOZA MURILLO
Presidente Municipal



PRESIDENCIA
H. AYUNTAMIENTO
TLACOTEPEC DE MEJIA
2018-2021

C. MARÍA IZABEL PAEZ ALMANZA
Sindica
SINDICATURA
H. AYUNTAMIENTO
TLACOTEPEC DE MEJIA
2018-2021

C. BEATRIZ HERNÁNDEZ FUENTES
Regidor

REGIDURÍA
H. AYUNTAMIENTO
TLACOTEPEC DE MEJIA
2018-2021

C. MIRIAM LOPEZ ALMANZA
Tesorero

TESORERÍA
H. AYUNTAMIENTO
TLACOTEPEC DE MEJIA
2018-2021



H. AYUNTAMIENTO DE TLACOTEPEC DE MEJIA, VER.
ESTADO DE DEUDA PÚBLICA (BURSATILIZACIÓN)
FUENTE DE FINANCIAMIENTO RECURSOS FEDERALES
AL 30 DE JUNIO DE 2019



DEUDA PÚBLICA	N° Y FECHA DE LA GOE DE APROB.H.CONGRESO	N° Y FECHA DE REG. EN SHCP	TIPO DE DEUDA	CLASIFICACIÓN DE DEUDA	FECHA DE CONTRATACIÓN	MONTO ORIGINAL DE LA DEUDA	PLAZO	SALDO FINAL DEL EJERCICIO ANTERIOR	AJUSTES AL VALOR DE LA DEUDA +/-	CAPITAL PAGADO EN EL PRESENTE EJERCICIO	INTERESES PAGADOS EN EL PRESENTE EJERCICIO	SALDO AL 30 DE JUNIO
Acreedor												
Tenedores Bursátiles	No. 189 11/Junio/2008	20/05/2009	1	2	16/12/2008	311,290.98	330 Meses	268,488.47		-	14,134.42	268,488.47
Deutsche Bank México S.A. Banco Invex, S.A.	No. 189 11/Junio/2008	20/05/2009	1	2	16/12/2008	1,458,306.02	330 Meses	1,737,810.84	62,750.39	-	68,561.35	1,800,561.23
Títulos y Valores												
Arrendamientos Financieros												
Otros pasivos												
Total Deuda y Otros Pasivos						1,769,597.00		2,006,299.31	62,750.39	0.00	82,695.77	2,069,049.70

Clave del Tipo de Deuda
1.- Ordinaria
2.- Extraordinaria o Contingente

PRESIDENCIA
H. AYUNTAMIENTO
TLACOTEPEC DE MEJIA
2018-2021

Clave de Clasificación de Deuda
1.- Corto Plazo
2.- Largo Plazo

C. ANSBERTO MARINO ESPINOZA MURILLO
PRESIDENTE MUNICIPAL

C. BEATRIZ HERNANDEZ FUENTES
REGIDORA MUNICIPAL

REGIDURÍA
H. AYUNTAMIENTO
TLACOTEPEC DE MEJIA
2018-2021

COMISIÓN DE HACIENDA

SINDICATURA
H. AYUNTAMIENTO
TLACOTEPEC DE MEJIA

C. MIRIAM LOPEZ ALMANZA
SINDICADA MUNICIPAL

C. MIRIAM LOPEZ ALMANZA
TESORERA MUNICIPAL

TESORERÍA
H. AYUNTAMIENTO
TLACOTEPEC DE MEJIA
2018-2021



Estado Analítico de Ingresos
del 1 de enero al 30 de junio de 2019

Rubro de Ingresos	Ingreso					Diferencia
	Estimado	Ampliaciones y Reducciones	Modificado	Devengado	Recaudado	
	(1)	(2)	(3 = 1 + 2)	(4)	(5)	
Impuestos	\$502,617.96	\$17,657.71	\$520,275.67	\$331,711.13	\$331,711.13	\$-170,906.83
Cuotas y aportaciones de seguridad social	-	-	-	-	-	-
Contribuciones de Mejoras	-	-	-	-	-	-
Derechos	\$202,800.41	\$25,921.40	\$228,721.81	\$170,076.82	\$170,076.82	\$-32,723.59
Productos	\$58,599.91	\$36,050.69	\$94,650.60	\$36,895.42	\$36,895.42	\$-21,704.49
Aprovechamientos	-	\$5,500.55	\$5,500.55	\$5,500.55	\$5,500.55	\$5,500.55
Ingresos por Venta de Bienes, Prestación de Servicios y Otros Ingresos	-	-	-	-	-	-
Participaciones, Aportaciones, Convenios, Incentivos Derivados de la Colaboración Fiscal y Fondos Distintos de Aportaciones	\$23,989,988.00	\$595,795.53	\$24,585,783.53	\$13,673,200.49	\$13,673,200.49	\$-10,316,787.51
Transferencias, Asignaciones, Subsidios y Subvenciones, y Pensiones y Jubilaciones	-	-	-	-	-	-
Ingresos Derivados de financiamiento	-	-	-	-	-	-
Total	\$24,754,006.28	\$680,925.88	\$25,434,932.16	\$14,217,384.41	\$14,217,384.41	
				Ingresos excedentes		\$-10,536,621.87
Estado Analítico de Ingresos Por Fuente de	Ingreso					Diferencia
	Estimado	Ampliaciones y Reducciones	Modificado	Devengado	Recaudado	
	(1)	(2)	(3 = 1 + 2)	(4)	(5)	
Ingresos del Poder Ejecutivo Federal o Estatal y de los Municipios	\$24,754,006.28	\$680,925.88	\$25,434,932.16	\$14,217,384.41	\$14,217,384.41	\$-10,536,621.87
Impuestos	\$502,617.96	\$17,657.71	\$520,275.67	\$331,711.13	\$331,711.13	\$-170,906.83
Cuotas y aportaciones de seguridad social	-	-	-	-	-	-
Contribuciones por Mejoras	-	-	-	-	-	-
Derechos	\$202,800.41	\$25,921.40	\$228,721.81	\$170,076.82	\$170,076.82	\$-32,723.59
Productos	\$58,599.91	\$36,050.69	\$94,650.60	\$36,895.42	\$36,895.42	\$-21,704.49
Aprovechamientos	-	\$5,500.55	\$5,500.55	\$5,500.55	\$5,500.55	\$5,500.55
Participaciones, Aportaciones, Convenios, Incentivos Derivados de la Colaboración Fiscal y Transferencias, Asignaciones, Subsidios y Subvenciones, y Pensiones y Jubilaciones	\$23,989,988.00	\$595,795.53	\$24,585,783.53	\$13,673,200.49	\$13,673,200.49	\$-10,316,787.51
Ingresos de los Entes Públicos de los Poderes Legislativo y Judicial, de los Órganos Autónomos	-	-	-	-	-	-
Cuotas y aportaciones de seguridad social	-	-	-	-	-	-
Ingresos por Venta de Bienes, Prestación de Servicios y Otros Ingresos	-	-	-	-	-	-
Transferencias, Asignaciones, Subsidios y Otras Ayudas	-	-	-	-	-	-
Ingresos derivados de financiamiento	-	-	-	-	-	-
Ingresos derivados de financiamiento	-	-	-	-	-	-
Total	\$24,754,006.28	\$680,925.88	\$25,434,932.16	\$14,217,384.41	\$14,217,384.41	
				Ingresos excedentes		\$-10,536,621.87





PRESIDENCIA
H. AYUNTAMIENTO
TLACOTEPEC DE MEJIA
2018-2021

[Signature]
C. ANSBERTO MARINO ESPINOZA MURILLO
PRESIDENTE MUNICIPAL



SINDICATURA
H. AYUNTAMIENTO
TLACOTEPEC DE MEJIA
2018-2021

[Signature]
C. MARIA IZABEL RAEZ ALMANZA
SINDICA MUNICIPAL



COMISIÓN DE HACIENDA MUNICIPAL

[Signature]
REGIDURÍA
C. BEATRIZ HERNANDEZ FUENTES
REGIDORA MUNICIPAL
H. AYUNTAMIENTO
TLACOTEPEC DE MEJIA
2018-2021



[Signature]
C. MIRIAM LOPEZ ALMANZA
TESORERA MUNICIPAL

TESORERÍA
H. AYUNTAMIENTO
TLACOTEPEC DE MEJIA
2018-2021



Tlacotepec de Mejía, Ver
Estado Analítico del Ejercicio del Presupuesto de Egresos
Clasificación Administrativa

del 1 de enero al 30 de junio de 2019

Concepto	Egresos					Subejercicio
	Aprobado	Ampliaciones / Reducciones	Modificado	Devergado	Pagado	
	1	2	3 = (1 + 2)	4	5	
Presidencia Municipal	\$8,843,806.64	\$-6,366,997.13	\$2,476,809.51	\$949,613.89	\$949,613.89	\$1,527,195.62
Sindicatura	\$314,288.00	\$417,792.00	\$732,080.00	\$284,916.00	\$284,916.00	\$447,164.00
Regiduría	\$245,270.00	\$63,138.00	\$303,408.00	\$144,951.00	\$144,951.00	\$163,457.00
Secretaría del ayuntamiento	\$84,484.00	\$810,156.00	\$894,640.00	\$89,888.56	\$89,888.56	\$804,751.44
Organo de Control Interno	\$17,676.00	\$212,112.00	\$229,788.00	\$104,714.00	\$104,714.00	\$125,074.00
Presidente Municipal	\$51,944.00	\$697,859.00	\$749,803.00	\$619,415.00	\$619,415.00	\$130,388.00
Desarrollo Económico	\$19,016.00	\$183,520.03	\$202,536.03	\$42,336.03	\$42,336.03	\$160,200.00
Desarrollo social	\$1,324,214.51	\$1,549,787.76	\$2,874,002.27	\$1,395,246.74	\$1,395,246.74	\$1,478,755.53
Dirección de Obras Públicas	\$7,534,284.00	\$414,976.66	\$7,949,260.66	\$1,693,378.29	\$1,693,378.29	\$6,255,882.37
Policía Municipal Preventiva	\$984,275.00	\$7,293.00	\$991,568.00	\$434,830.00	\$434,830.00	\$556,738.00
Tesorería	\$5,334,748.13	\$1,611,145.15	\$6,945,893.28	\$2,840,047.62	\$2,840,047.62	\$4,105,845.66
Total del Gasto	\$24,754,006.28	\$-399,217.53	\$24,354,788.75	\$8,599,337.13	\$8,599,337.13	\$15,755,451.62



PRESIDENCIA
H. AYUNTAMIENTO
TLACOTEPEC DE MEJIA
2018-2021

C. ANSBERTO MARINO ESPINOZA MURILLO
PRESIDENTE MUNICIPAL



SINDICATURA
H. AYUNTAMIENTO
TLACOTEPEC DE MEJIA
SINDICADO MUNICIPAL

C. MARIAM LOPEZ ALMANZA
TESORERA MUNICIPAL



REGIDURÍA
REGIDORA MUNICIPAL
H. AYUNTAMIENTO
TLACOTEPEC DE MEJIA
2018-2021

C. BEATRIZ HERNANDEZ FUENTES
REGIDORA MUNICIPAL

COMISIÓN DE HACIENDA MUNICIPAL



TESORERÍA
H. AYUNTAMIENTO
TLACOTEPEC DE MEJIA
2018-2021

C. MIRIAM LOPEZ ALMANZA
TESORERA MUNICIPAL

del 1 de enero al 30 de junio de 2019

Concepto	Egresos					Subejercicio
	Aprobado	Ampliaciones / Reducciones	Modificado	Devengado	Pagado	
	1	2	3 = (1 + 2)	4	5	
Gasto Corriente	\$23,359,081.33	\$-6,113,391.97	\$17,245,689.36	\$7,277,301.58	\$7,277,301.58	\$9,968,387.78
Gasto de Capital	\$1,004,830.00	\$5,691,096.70	\$6,695,926.70	\$1,234,155.67	\$1,234,155.67	\$5,461,771.03
Amortización de la deuda y disminución de pasivos	\$390,094.95	\$23,077.74	\$413,172.69	\$87,879.88	\$87,879.88	\$325,292.81
Pensiones y Jubilaciones	-	-	-	-	-	-
Participaciones	-	-	-	-	-	-
Total del Gasto	\$24,754,006.28	\$-399,217.53	\$24,354,788.75	\$8,599,337.13	\$8,599,337.13	\$15,755,451.62




PRESIDENCIA
H. AYUNTAMIENTO
TLACOTEPEC DE MEJIA
2018-2021

C. ANSBERTO MARINO ESPINOZA MURILLO
PRESIDENTE MUNICIPAL




SINDICATURA
H. AYUNTAMIENTO

TLACOTEPEC DE MEJIA
2018-2021
C. MARIA IZABEL PAEZ ALMANZA
SINDICA MUNICIPAL



COMISIÓN DE HACIENDA MUNICIPAL



C. BEATRIZ HERNANDEZ FUENTES
REGIDORA MUNICIPAL

REGIDURÍA
H. AYUNTAMIENTO
TLACOTEPEC DE MEJIA
2018-2021




C. MIRIAM LOPEZ ALMANZA
TESORERA MUNICIPAL

TESORERÍA
H. AYUNTAMIENTO
TLACOTEPEC DE MEJIA
2018-2021



Tlacotepec de Mejía, Ver
Estado Analítico del Ejercicio del Presupuesto de Egresos
Clasificación por Objeto del Gasto (Capítulo y Concepto)

del 1 de enero al 30 de junio de 2019

Concepto	Egresos					Subejercicio
	Aprobado	Ampliaciones / Reducciones	Modificado	Devengado	Pagado	
	1	2	3 = (1 + 2)	4	5	
Servicios personales	\$8,222,145.00	\$-11,657.00	\$8,210,488.00	\$3,766,770.00	\$3,766,770.00	\$4,443,718.00
Remuneraciones al personal de carácter permanente.	\$7,623,804.00	\$-11,921.00	\$7,611,883.00	\$3,766,770.00	\$3,766,770.00	\$3,845,113.00
Remuneraciones al personal de carácter transitorio	-	-	-	-	-	-
Remuneraciones adicionales y especiales	\$598,341.00	\$264.00	\$598,605.00	-	-	\$598,605.00
Seguridad social	-	-	-	-	-	-
Otras prestaciones sociales y económicas	-	-	-	-	-	-
Previsiones	-	-	-	-	-	-
Pago de estímulos a servidores públicos	-	-	-	-	-	-
Materiales y suministros	\$2,405,239.83	\$-222,432.95	\$2,182,806.88	\$1,162,631.65	\$1,162,631.65	\$1,020,175.23
Materiales de administración, emisión de documentos y artículos oficiales	\$401,000.00	\$-27,739.54	\$373,260.46	\$166,578.15	\$166,578.15	\$206,682.31
Alimentos y utensilios	\$158,139.85	\$15,302.76	\$173,442.61	\$87,016.50	\$87,016.50	\$86,426.11
Materias primas y materiales de producción y comercialización	-	-	-	-	-	-
Materiales y artículos de construcción y de reparación	\$347,000.00	\$-1,214.54	\$345,785.46	\$143,795.43	\$143,795.43	\$201,990.03
Productos químicos, farmacéuticos y de laboratorio	\$27,599.98	\$18,406.18	\$46,006.16	\$25,573.92	\$25,573.92	\$20,432.24
Combustibles, lubricantes y aditivos	\$1,155,000.00	\$-227,185.05	\$927,814.95	\$717,335.65	\$717,335.65	\$210,479.30
Vestuario, blancos, prendas de protección y artículos deportivos	\$50,000.00	\$45,000.00	\$95,000.00	\$6,856.60	\$6,856.60	\$88,143.40
Materiales y suministros para seguridad	-	-	-	-	-	-
Herramientas, refacciones y accesorios menores	\$266,500.00	\$-45,002.76	\$221,497.24	\$15,475.40	\$15,475.40	\$206,021.84
Servicios generales	\$5,659,345.90	\$151,385.38	\$5,810,731.28	\$2,043,139.79	\$2,043,139.79	\$3,767,591.49
Servicios básicos	\$996,910.00	\$338,289.28	\$1,335,199.28	\$624,991.98	\$624,991.98	\$710,207.30
Servicios de arrendamiento	\$937,000.00	\$203,200.00	\$1,140,200.00	\$478,251.00	\$478,251.00	\$661,949.00
Servicios profesionales, científicos, técnicos y otros servicios	\$520,000.00	\$-96,102.00	\$423,898.00	\$104,400.00	\$104,400.00	\$319,498.00
Servicios financieros, bancarios y comerciales	\$67,400.00	\$53,819.59	\$121,219.59	\$15,376.80	\$15,376.80	\$105,842.79
Servicios de instalación, reparación, mantenimiento y conservación	\$444,900.00	\$11,309.05	\$456,209.05	\$188,687.92	\$188,687.92	\$267,521.13
Servicios de comunicación social y publicidad	\$129,000.00	\$-9,809.89	\$119,190.11	\$13,198.01	\$13,198.01	\$105,992.10
Servicios de traslado y viáticos	\$349,281.04	\$16,920.87	\$366,201.91	\$200,648.95	\$200,648.95	\$165,552.96
Servicios oficiales	\$1,836,354.86	\$-317,563.31	\$1,518,791.55	\$183,328.13	\$183,328.13	\$1,335,463.42
Otros servicios generales	\$378,500.00	\$-48,678.21	\$329,821.79	\$234,257.00	\$234,257.00	\$95,564.79
Transferencias, asignaciones, subsidios y otras ayudas	\$1,129,376.60	\$-279,345.74	\$850,030.86	\$277,860.13	\$277,860.13	\$572,170.73
Transferencias internas y asignaciones al sector público	-	-	-	-	-	-
Transferencias al resto del sector público	-	-	-	-	-	-
Subsidios y subvenciones	-	-	-	-	-	-
Ayudas sociales	\$1,129,376.60	\$-279,345.74	\$850,030.86	\$277,860.13	\$277,860.13	\$572,170.73
Pensiones y jubilaciones	-	-	-	-	-	-
Transferencias a fideicomisos, mandatos y otros análogos	-	-	-	-	-	-




Tlacotepec de Mejía, Ver
Estado Analítico del Ejercicio del Presupuesto de Egresos
Clasificación por Objeto del Gasto (Capítulo y Concepto)

del 1 de enero al 30 de junio de 2019

Transferencias a la seguridad social	-	-	-	-	-	-
Donativos	-	-	-	-	-	-
Transferencias al exterior	-	-	-	-	-	-
Bienes muebles, inmuebles e intangibles	\$478,000.00	\$6,550.50	\$484,550.50	\$68,126.87	\$68,126.87	\$416,423.63
Mobiliario y equipo de administración	\$233,000.00	\$165,913.66	\$398,913.66	\$68,126.87	\$68,126.87	\$330,786.79
Mobiliario y equipo educacional y recreativo	-	-	-	-	-	-
Equipo e instrumental médico y de laboratorio	-	-	-	-	-	-
Vehículos y equipo de transporte	\$180,000.00	\$-139,722.50	\$40,277.50	-	-	\$40,277.50
Equipo de defensa y seguridad	-	-	-	-	-	-
Maquinaria, otros equipos y herramientas	\$65,000.00	\$-19,640.66	\$45,359.34	-	-	\$45,359.34
Activos biológicos	-	-	-	-	-	-
Bienes inmuebles	-	-	-	-	-	-
Activos intangibles	-	-	-	-	-	-
Inversión pública	\$6,469,804.00	\$-66,795.46	\$6,403,008.54	\$1,192,928.81	\$1,192,928.81	\$5,210,079.73
Obra pública en bienes de dominio público	\$591,830.00	\$5,811,178.54	\$6,403,008.54	\$1,192,928.81	\$1,192,928.81	\$5,210,079.73
Obra pública en bienes propios	\$5,706,479.08	\$-5,706,479.08	-	-	-	-
Proyectos productivos y acciones de fomento	\$171,494.92	\$-171,494.92	-	-	-	-
Inversiones financieras y otras provisiones	-	-	-	-	-	-
Inversiones para el fomento de actividades productivas	-	-	-	-	-	-
Acciones y participaciones de capital	-	-	-	-	-	-
Compra de títulos y valores	-	-	-	-	-	-
Concesión de préstamos	-	-	-	-	-	-
Inversiones en fideicomisos, mandatos y otros análogos	-	-	-	-	-	-
Otras inversiones financieras	-	-	-	-	-	-
Provisiones para contingencias y otras erogaciones especiales	-	-	-	-	-	-
Participaciones y aportaciones	-	-	-	-	-	-
Participaciones	-	-	-	-	-	-
Aportaciones	-	-	-	-	-	-
Convenios	-	-	-	-	-	-
Deuda pública	\$390,094.95	\$23,077.74	\$413,172.69	\$87,879.88	\$87,879.88	\$325,292.81
Amortización de la deuda pública	-	\$23,077.74	\$23,077.74	-	-	\$23,077.74
Intereses de la deuda pública	\$185,446.56	-	\$185,446.56	\$84,123.51	\$84,123.51	\$101,323.05
Comisiones de la deuda pública	-	-	-	-	-	-
Gastos de la deuda pública	\$119,648.39	-	\$119,648.39	\$3,756.37	\$3,756.37	\$115,892.02
Costo por coberturas	-	-	-	-	-	-
Apoyos financieros	-	-	-	-	-	-
Adeudos de ejercicios fiscales anteriores (ADEFAS)	\$85,000.00	-	\$85,000.00	-	-	\$85,000.00
Total del Gasto	\$24,754,006.28	\$-399,217.53	\$24,354,788.75	\$8,599,337.13	\$8,599,337.13	\$15,755,451.62



PRESIDENCIA
H. AYUNTAMIENTO
TLACOTEPEC DE MEJIA
2018-2021



C. ANSBERTO MARINO ESPINOZA MURILLO
PRESIDENTE MUNICIPAL



SINDICATURA
H. AYUNTAMIENTO
TLACOTEPEC DE MEJIA
SINDICA MUNICIPAL



COMISIÓN DE HACIENDA MUNICIPAL



REGIDURÍA
REGIDORA MUNICIPAL
H. AYUNTAMIENTO
TLACOTEPEC DE MEJIA
2018-2021



C. MIRIAM LOPEZ ALMANZA
TESORERA MUNICIPAL

TESORERÍA
H. AYUNTAMIENTO
TLACOTEPEC DE MEJIA
2018-2021




Tlacotepec de Mejía, Ver
Estado Analítico del Ejercicio del Presupuesto de Egresos
Clasificación Funcional (Finalidad y Función)

del 1 de enero al 30 de junio de 2019

Concepto	Egresos					Subejercicio
	Aprobado	Ampliaciones / Reducciones	Modificado	Devengado	Pagado	
	1	2	3 = (1 + 2)	4	5	
Gobierno	\$24,754,006.28	\$-727,390.22	\$24,026,616.06	\$8,511,457.25	\$8,511,457.25	\$15,515,158.81
Legislación	-	-	-	-	-	-
Justicia	-	-	-	-	-	-
Coordinación de la política de gobierno	\$24,754,006.28	\$-727,390.22	\$24,026,616.06	\$8,511,457.25	\$8,511,457.25	\$15,515,158.81
Relaciones Exteriores	-	-	-	-	-	-
Asuntos Financieros Y Hacendarios	-	-	-	-	-	-
Seguridad Nacional	-	-	-	-	-	-
Asuntos de Orden Público y de Seguridad Interior	-	-	-	-	-	-
Otros Servicios Generales	-	-	-	-	-	-
Desarrollo Social	-	-	-	-	-	-
Protección Ambiental	-	-	-	-	-	-
Vivienda y Servicios a la Comunidad	-	-	-	-	-	-
Salud	-	-	-	-	-	-
Recreación, Cultura y Otras Manifestaciones Sociales	-	-	-	-	-	-
Educación	-	-	-	-	-	-
Protección Social En Salud	-	-	-	-	-	-
Otros Asuntos Sociales	-	-	-	-	-	-
Desarrollo Económico	-	-	-	-	-	-
Asuntos Económicos, Comerciales y Laborales en General	-	-	-	-	-	-
Agropecuaria, Silvicultura, Pesca y Caza	-	-	-	-	-	-
Combustibles y Energía	-	-	-	-	-	-
Minería, Manufacturas y Construcción	-	-	-	-	-	-
Transporte	-	-	-	-	-	-
Comunicaciones	-	-	-	-	-	-
Turismo	-	-	-	-	-	-
Ciencia, Tecnología e Innovación	-	-	-	-	-	-
Otras Industrias y Otros Asuntos Económicos	-	-	-	-	-	-
Otras No Clasificadas en Funciones Anteriores	-	\$328,172.69	\$328,172.69	\$87,879.88	\$87,879.88	\$240,292.81
Transacciones De La Deuda Pública / Costo Financiero De La Deuda	-	\$328,172.69	\$328,172.69	\$87,879.88	\$87,879.88	\$240,292.81
Saneamiento Del Sistema Financiero	-	-	-	-	-	-
Adeudos De Ejercicios Fiscales Anteriores	-	-	-	-	-	-
Total del Gasto	\$24,754,006.28	\$-399,217.53	\$24,354,788.75	\$8,599,337.13	\$8,599,337.13	\$15,755,451.62



PRESIDENCIA
H. AYUNTAMIENTO
TLACOTEPEC DE MEJIA
2018-2021



C. ANSBERTO MARINO ESPINOZA MURILLO
PRESIDENTE MUNICIPAL



SINDICATURA
H. AYUNTAMIENTO
TLACOTEPEC DE MEJIA
2018-2021

C. MARIA IZABEL PAEZ ALMANZA
SINDICA MUNICIPAL

COMISIÓN DE HACIENDA MUNICIPAL



C. BEATRIZ HERNANDEZ FUENTES
REGIDORA MUNICIPAL

REGIDURÍA
H. AYUNTAMIENTO
TLACOTEPEC DE MEJIA
2018-2021



C. MIRIAM LOPEZ ALMANZA
TESORERA MUNICIPAL

TESORERÍA
H. AYUNTAMIENTO
TLACOTEPEC DE MEJIA
2018-2021

H. Ayuntamiento de Tlacotepec de Mejía, Ver
 Endeudamiento Neto
 Del 01 de Abril de 2019 al 30 de Junio de 2019

Identificación de Crédito o Instrumento	Contratación / Colocación	Amortización	Endeudamiento Neto
	A	B	C = A - B
Créditos Bancarios			
			0.00
			0.00
			0.00
			0.00
			0.00
			0.00
			0.00
Total Créditos Bancarios	0.00	0.00	0.00
Otros Instrumentos de Deuda			
			0.00
F-998	2,076,534.62	-6,116.53	2,082,651.15
			0.00
			0.00
			0.00
			0.00
Total Otros Instrumentos de Deuda	2,076,534.62	-6,116.53	2,082,651.15
TOTAL	2,076,534.62	-6,116.53	2,082,651.15



PRESIDENCIA
 H. AYUNTAMIENTO
 TLACOTEPEC DE MEJIA
 2018-2021
 ANSBERTO MARINO ESPINOSA MURILLO
 PRESIDENTE MUNICIPAL

SINDICATURA
 H. AYUNTAMIENTO
 TLACOTEPEC DE MEJIA
 2018-2021
 C. MARIA IZABEL PAEZ ALMANZA
 SINDICA MUNICIPAL

COMISIÓN DE HACIENDA
 C. BEATRIZ HERNANDEZ FUENTES
 REGIDORA MUNICIPAL

TESORERÍA
 H. AYUNTAMIENTO
 TLACOTEPEC DE MEJIA
 2018-2021
 L.C. MARIA DE JESUS HERNANDEZ OSORIO
 TESORERA MUNICIPAL

REGIDURÍA
 H. AYUNTAMIENTO
 TLACOTEPEC DE MEJIA
 2018-2021

H. Ayuntamiento de Tlacotepec de Mejía, Ver.
Indicadores de Postura Fiscal
Del 01 de Abril de 2019 al 30 de Junio de 2019

Concepto	Estimado	Devengado	Pagado ³
I. Ingresos Presupuestarios (I=1+2)	24,754,006.28	14,217,384.41	14,217,384.41
1. Ingresos del Gobierno de la Entidad Federativa ¹	24,754,006.28	14,217,384.41	14,217,384.41
2. Ingresos del Sector Paraestatal ¹			
II. Egresos Presupuestarios (II=3+4)	24,754,006.28	8,599,337.13	8,599,337.13
3. Egresos del Gobierno de la Entidad Federativa ²	24,754,006.28	8,599,337.13	8,599,337.13
4. Egresos del Sector Paraestatal ²			
III. Balance Presupuestario (Superávit o Déficit) (III = I - II)	0.00	5,618,047.28	5,618,047.28

Concepto	Estimado	Devengado	Pagado ³
III. Balance presupuestario (Superávit o Déficit)	0.00	5,618,047.28	5,618,047.28
IV. Intereses, Comisiones y Gastos de la Deuda	305,094.95	87,879.88	87,879.88
V. Balance Primario (Superávit o Déficit) (V= III - IV)	-305,094.95	5,530,167.40	5,530,167.40


Concepto	Estimado	Devengado	Pagado ³
A. Financiamiento	0.00	0.00	0.00
B. Amortización de la deuda	0.00	0.00	0.00
C. Endeudamiento ó desendeudamiento (C = A - B)	0.00	0.00	0.00



PRESIDENCIA
H. AYUNTAMIENTO
TLACOTEPEC DE MEJIA
2018-2021


C. ANSBERTO MARINO ESPINOZA MURILLO
PRESIDENTE MUNICIPAL

SINDICATURA
H. AYUNTAMIENTO
TLACOTEPEC DE MEJIA
2018-2021


C. MARIA IZABEL PAEZ ALMANZA
SINDICA MUNICIPAL

COMISIÓN DE HACIENDA


C. BEATRIZ HERNANDEZ FUENTES
REGIDORA MUNICIPAL

TESORERÍA


L.C. MARIA DE JESUS HERNANDEZ OSORIO
TESORERA MUNICIPAL

REGIDURÍA
H. AYUNTAMIENTO
TLACOTEPEC DE MEJIA
2018-2021

TESORERÍA
H. AYUNTAMIENTO
TLACOTEPEC DE MEJIA
2018-2021