



Tlacotepec de Mejía, Ver  
Estado de Situación Financiera

Al 31 de Diciembre de 2019 y al 30 de Septiembre de 2020

Concepto	2020	31 de Diciembre de 2019	Concepto	2020	31 de Diciembre de 2019
<b>ACTIVO</b>			<b>PASIVO</b>		
<b>ACTIVO CIRCULANTE</b>			<b>PASIVO CIRCULANTE</b>		
Efectivo y Equivalentes	\$8,001,327.67	\$1,042,030.01	Cuentas por Pagar a Corto Plazo	\$374,679.20	\$480,603.89
Derechos a Recibir Efectivo o Equivalentes	\$1,415,222.32	\$1,318,514.48	Documentos por Pagar a Corto Plazo	\$0.00	\$0.00
Derechos a Recibir Bienes o Servicios	\$1,256,389.08	\$0.00	Porción a Corto Plazo de la Deuda Pública a Largo Plazo	\$0.00	\$0.00
Inventarios	\$0.00	\$0.00	Títulos y Valores a Corto Plazo	\$0.00	\$0.00
Almacenes	\$0.00	\$0.00	Pasivos Diferidos a Corto Plazo	\$0.00	\$0.00
Estimación por Pérdida o Deterioro de Activos Circulantes	\$0.00	\$0.00	Fondos y Bienes de Terceros en Garantía y/o Administración a Corto Plazo	\$0.00	\$0.00
Otros Activos Circulantes	\$0.00	\$0.00	Provisiones a Corto Plazo	\$0.00	\$0.00
<b>TOTAL DE ACTIVOS CIRCULANTES</b>	<b>\$10,672,939.07</b>	<b>\$2,360,544.50</b>	Otros Pasivos a Corto Plazo	\$7.27	\$7.27
<b>ACTIVO NO CIRCULANTE</b>			<b>TOTAL DE PASIVOS CIRCULANTES</b>	<b>\$374,686.47</b>	<b>\$480,611.16</b>
Inversiones Financieras a Largo Plazo	\$119,178.98	\$316,475.42	<b>PASIVO NO CIRCULANTE</b>		
Derechos a Recibir Efectivo o Equivalentes a Largo Plazo	\$606,587.25	\$587,258.00	Cuentas por Pagar a Largo Plazo	\$0.00	\$0.00
Bienes Inmuebles, Infraestructura y Construcciones en Proceso	\$3,505,917.62	\$2,130,077.87	Documentos por Pagar a Largo Plazo	-\$53,167.00	\$0.00
Bienes Muebles	\$2,366,596.81	\$2,431,746.56	Deuda Pública a Largo Plazo	\$2,017,840.94	\$2,054,721.87
Activos Intangibles	\$7,353.06	\$7,353.06	Pasivos Diferidos a Largo Plazo	\$0.00	\$0.00
Depreciación, Deterioro y Amortización Acumulada de Bienes	-\$114,710.22	-\$114,710.22	Fondos y Bienes de Terceros en Garantía y/o Administración a Largo Plazo	\$0.00	\$0.00
Activos Diferidos	\$0.00	\$0.00	Provisiones a Largo Plazo	\$0.00	\$0.00
Estimación por Pérdida o Deterioro de Activos no Circulantes	\$0.00	\$0.00	<b>TOTAL DE PASIVOS NO CIRCULANTES</b>	<b>\$1,964,673.94</b>	<b>\$2,054,721.87</b>
Otros Activos no Circulantes	\$0.00	\$0.00	<b>TOTAL DEL PASIVO</b>	<b>\$2,339,360.41</b>	<b>\$2,535,333.03</b>
<b>TOTAL DE ACTIVOS NO CIRCULANTES</b>	<b>\$6,490,923.50</b>	<b>\$5,358,202.69</b>	<b>HACIENDA PÚBLICA/ PATRIMONIO</b>		
<b>TOTAL DEL ACTIVO</b>	<b>\$17,163,862.57</b>	<b>\$7,718,747.19</b>	HACIENDA PÚBLICA/PATRIMONIO CONTRIBUIDO		
			Aportaciones	\$0.00	\$0.00
			Donaciones de Capital	\$0.00	\$0.00
			Actualización de la Hacienda Pública/Patrimonio	\$0.00	\$0.00
			<b>HACIENDA PÚBLICA /PATRIMONIO GENERADO</b>		
			Resultados del Ejercicio (Ahorro/Desahorro)	\$9,623,536.28	\$1,713,765.76
			Resultados de Ejercicios Anteriores	\$1,848,383.50	\$134,627.74
			Revalúos	\$0.00	\$0.00
			Reservas	\$0.00	\$0.00
			Rectificaciones de Resultados de Ejercicios Anteriores	\$3,352,582.38	\$3,335,030.66
			<b>EXCESO O INSUFICIENCIA EN LA ACTUALIZACIÓN DE LA HACIENDA PÚBLICA/PATRIMONIO</b>		
			Resultado por Posición Monetaria	\$0.00	\$0.00
			Resultado por Tenencia de Activos no Monetarios	\$0.00	\$0.00
			<b>TOTAL HACIENDA PÚBLICA/PATRIMONIO</b>	<b>\$14,824,502.16</b>	<b>\$5,183,414.16</b>
			<b>TOTAL DEL PASIVO Y HACIENDA PÚBLICA/PATRIMONIO</b>	<b>\$17,163,862.57</b>	<b>\$7,718,747.19</b>

Bajo protesta de decir verdad declaramos que los Estados Financieros y sus Notas son razonablemente correctos y responsabilidad del emisor



**PRESIDENCIA**  
H. AYUNTAMIENTO  
TLACOTEPEC DE MEJIA  
2018-2021

Tlacotepec de Mejia, Ver  
Estado de Situación Financiera  
Al 31 de Diciembre de 2019 y al 30 de Septiembre de 2020




**SINDICATURA**  
H. AYUNTAMIENTO  
TLACOTEPEC DE MEJIA

C. ANSBERTO MARINO ESPINOZA MURILLO  
Presidente

C. MARÍA IZABEL PAEZ ALMANZOR  
Sindica



C. BEATRIZ HERNÁNDEZ FUENTE  
Regidora



C. MARÍA DE JESÚS HERNÁNDEZ OSORIO

**REGIDURÍA**  
H. AYUNTAMIENTO  
TLACOTEPEC DE MEJIA  
2018-2021



**TESORERÍA**  
H. AYUNTAMIENTO  
TLACOTEPEC DE MEJIA  
2018-2021



Tlacotepec de Mejía, Ver

Estado de Actividades

Del 1 de enero al 30 de septiembre de 2020

Concepto	2020	2019
<b>INGRESOS Y OTROS BENEFICIOS</b>		
<b>INGRESOS DE GESTIÓN</b>	<b>640,042.46</b>	<b>716,868.41</b>
Impuestos	395,359.60	373,882.98
Cuotas y Aportaciones de Seguridad Social	0.00	0.00
Contribuciones de Mejoras	0.00	0.00
Derechos	183,002.16	245,640.82
Productos	48,170.21	74,643.06
Aprovechamientos	13,510.49	22,701.55
Ingresos por Venta de Bienes y Prestación de Servicios	0.00	0.00
Ingresos no Comprendidos en las Fracciones de la Ley de Ingresos Causados en Ejercicios Fiscales Anteriores Pendientes de Liquidación o Pago	0.00	0.00
<b>PARTICIPACIONES, APORTACIONES, CONVENIOS, INCENTIVOS DERIVADOS DE LA COLABORACIÓN FISCAL, FONDOS DISTINTOS DE APORTACIONES, TRANSFERENCIAS, ASIGNACIONES, SUBSIDIOS Y SUBVENCIONES, PENSIONES Y JUBILACIONES</b>	<b>20,419,531.47</b>	<b>25,721,542.89</b>
Participaciones, Aportaciones, Convenios, Incentivos Derivados de la Colaboración Fiscal y Fondos Distintos de Aportaciones	19,375,715.41	25,080,410.89
Transferencias, Asignaciones, Subsidios y Subvenciones, y Pensiones y Jubilaciones	1,043,816.06	641,132.00
<b>OTROS INGRESOS Y BENEFICIOS</b>	<b>43,081.36</b>	<b>0.00</b>
Ingresos Financieros	0.00	0.00
Incremento por Variación de Inventarios	0.00	0.00
Disminución del Exceso de Estimaciones por Pérdida o Deterioro u Obsolescencia	0.00	0.00
Disminución del Exceso de Provisiones	0.00	0.00
Otros Ingresos y Beneficios Varios	43,081.36	0.00
<b>Total de Ingresos y otros beneficios</b>	<b>\$21,102,655.29</b>	<b>\$26,438,411.30</b>
<b>GASTOS Y OTRAS PÉRDIDAS</b>		
<b>GASTOS DE FUNCIONAMIENTO</b>	<b>10,494,421.07</b>	<b>16,163,713.79</b>
Servicios Personales	5,965,360.00	8,335,937.00
Materiales y Suministros	2,051,795.20	2,227,156.95
Servicios Generales	2,477,265.87	5,600,619.84
<b>TRANSFERENCIAS, ASIGNACIONES, SUBSIDIOS Y OTRAS AYUDAS</b>	<b>618,872.36</b>	<b>644,462.10</b>
Transferencias Internas y Asignaciones al Sector Público	0.00	0.00
Transferencias al Resto del Sector Público	0.00	0.00
Subsidios y Subvenciones	0.00	0.00
Ayudas Sociales	618,872.36	644,462.10
Pensiones y Jubilaciones	0.00	0.00
Transferencias a Fideicomisos, Mandatos y Contratos Análogos	0.00	0.00
Transferencias a la Seguridad Social	0.00	0.00
Donativos	0.00	0.00
Transferencias al Exterior	0.00	0.00
<b>PARTICIPACIONES Y APORTACIONES</b>	<b>0.00</b>	<b>0.00</b>
Participaciones	0.00	0.00
Aportaciones	0.00	0.00
Convenios	0.00	0.00
<b>INTERESES, COMISIONES Y OTROS GASTOS DE LA DEUDA PÚBLICA</b>	<b>171,566.63</b>	<b>176,332.24</b>
Intereses de la Deuda Pública	165,339.24	167,692.17
Comisiones de la Deuda Pública	0.00	0.00
Gastos de la Deuda Pública	6,227.39	8,640.07
Costo por Coberturas	0.00	0.00
Apoyos Financieros	0.00	0.00
<b>OTROS GASTOS Y PÉRDIDAS EXTRAORDINARIAS</b>	<b>194,258.95</b>	<b>246,292.54</b>
Estimaciones, Depreciaciones, Deterioros, Obsolescencia y Amortizaciones	123,450.75	197,228.00
Provisiones	0.00	0.00
Disminución de Inventarios	0.00	0.00
Aumento por Insuficiencia de Estimaciones por Pérdida o Deterioro u Obsolescencia	0.00	0.00
Aumento por Insuficiencia de Provisiones	0.00	0.00
Otros Gastos	70,808.20	49,064.54
<b>INVERSIÓN PÚBLICA</b>	<b>0.00</b>	<b>7,493,854.87</b>
Inversión Pública no Capitalizable	0.00	7,493,854.87
<b>Total de gastos y otras pérdidas</b>	<b>\$11,479,119.01</b>	<b>\$24,724,655.54</b>
<b>Resultado del Ejercicio (Ahorro/Desahorro)</b>	<b>\$9,623,536.28</b>	<b>\$1,713,755.76</b>

Bajo protesta de decir verdad declaramos que los Estados Financieros y sus Notas son razonablemente correctos y responsabilidad del emisor



PRESIDENCIA  
H. AYUNTAMIENTO  
TLACOTEPEC DE MEJIA  
2018-2021

C. ANSBERTO MARINO ESPINOZA MURILLO  
Presidente



SINDICATURA  
H. AYUNTAMIENTO  
TLACOTEPEC DE MEJIA  
2018-2021

C. MARIA IZABEL PAREDES  
Sindica



C. BEATRIZ HERNÁNDEZ FIERRES  
Regidora

REGIDURÍA  
H. AYUNTAMIENTO  
TLACOTEPEC DE MEJIA  
2018-2021



C. MARÍA DE JESÚS HERNÁNDEZ OSORIO  
Tesorera

TESORERÍA  
H. AYUNTAMIENTO  
TLACOTEPEC DE MEJIA  
2018-2021



Tlacotepec de Mejía, Ver  
Estado de Variación en la Hacienda Pública  
Del 1 de enero al 30 de septiembre de 2020

Concepto	Hacienda Pública/Patrimonio Contribuido	Hacienda Pública/Patrimonio Generado de Ejercicios Anteriores	Hacienda Pública/Patrimonio Generado del Ejercicio	Exceso o Insuficiencia en la Actualización de la Hacienda Pública / Patrimonio	TOTAL
<b>Hacienda Pública/Patrimonio Contribuido Neto 2019</b>	<b>\$0.00</b>				<b>\$0.00</b>
Aportaciones	\$0.00				\$0.00
Donaciones de Capital	\$0.00				\$0.00
Actualización de la Hacienda Pública/Patrimonio	\$0.00				\$0.00
<b>Hacienda Pública/Patrimonio Generado Neto 2019</b>		<b>\$3,469,658.40</b>	<b>\$1,713,755.76</b>		<b>\$5,183,414.16</b>
Resultados del Ejercicio (Ahorro/Desahorro)			\$1,713,755.76		\$1,713,755.76
Resultados de Ejercicios Anteriores		\$134,627.74			\$134,627.74
Revalúos		\$0.00			\$0.00
Reservas		\$0.00			\$0.00
Rectificaciones de Resultados de Ejercicios Anteriores		\$3,335,030.66			\$3,335,030.66
<b>Exceso o Insuficiencia en la Actualización de la Hacienda Pública/Patrimonio Neto 2019</b>				<b>\$0.00</b>	<b>\$0.00</b>
Resultado por Posición Monetaria				\$0.00	\$0.00
Resultado por Tenencia de Activos no Monetarios				\$0.00	\$0.00
<b>Hacienda Pública/Patrimonio Neto Final del Ejercicio 2019</b>	<b>\$0.00</b>	<b>\$3,469,658.40</b>	<b>\$1,713,755.76</b>	<b>\$0.00</b>	<b>\$5,183,414.16</b>
<b>Cambios en la Hacienda Pública/Patrimonio Contribuido Neto 2020</b>	<b>\$0.00</b>				<b>\$0.00</b>
Aportaciones	\$0.00				\$0.00
Donaciones de Capital	\$0.00				\$0.00
Actualización de la Hacienda Pública/Patrimonio	\$0.00				\$0.00
<b>Variaciones de la Hacienda Pública/Patrimonio Generado Neto 2020</b>		<b>\$1,713,755.76</b>	<b>\$7,927,332.24</b>		<b>\$9,641,088.00</b>
Resultados del Ejercicio (Ahorro/Desahorro)			\$9,623,536.28		\$9,623,536.28
Resultados de Ejercicios Anteriores		\$1,713,755.76	-\$1,713,755.76		\$0.00
Revalúos			\$0.00		\$0.00
Reservas			\$0.00		\$0.00
Rectificaciones de Resultados de Ejercicios Anteriores			\$17,551.72		\$17,551.72
<b>Cambios en el Exceso o Insuficiencia en la Actualización de la Hacienda Pública/Patrimonio Neto 2020</b>				<b>\$0.00</b>	<b>\$0.00</b>
Resultado por Posición Monetaria				\$0.00	\$0.00
Resultado por Tenencia de Activos no Monetarios				\$0.00	\$0.00
<b>Saldo Neto en la Hacienda Pública/Patrimonio 2020</b>	<b>\$0.00</b>	<b>\$5,183,414.16</b>	<b>\$9,641,088.00</b>	<b>\$0.00</b>	<b>\$14,824,502.16</b>

Bajo protesta de decir verdad declaramos que los Estados Financieros y sus Notas son razonablemente correctos y responsables del emisor

  
G. ANSBERTO MARINO ESPINOZA MURILLO  
Presidente

  
C. MARÍA FABER RAEZ ALMANZA  
Sindicada

  
C. BEATRIZ HERNÁNDEZ OSORIO  
Regidora

  
C. MARÍA DE JESÚS HERNÁNDEZ OSORIO  
Tesorera

**PRESIDENCIA**  
H. AYUNTAMIENTO  
TLACOTEPEC DE MEJÍA  
2018-2021

**SINDICATURA**  
H. AYUNTAMIENTO  
TLACOTEPEC DE MEJÍA

**REGIDURÍA**  
H. AYUNTAMIENTO  
TLACOTEPEC DE MEJÍA  
2018-2021


**TESORERÍA**  
H. AYUNTAMIENTO  
TLACOTEPEC DE MEJÍA  
2018-2021




H. Congreso del Estado de Veracruz de Ignacio de la Llave  
LXV Legislatura 2018 – 2021  
Secretaría de Fiscalización





H. Ayuntamiento del Municipio de Tlacotepec de Mejía, Veracruz  
**INFORMES SOBRE PASIVOS CONTINGENTES**  
AL 30 DE SEPTIEMBRE DE 2020

Concepto	MONTO
 <p>SIN MOVIMIENTOS</p>	

**PRESIDENCIA**  
H. AYUNTAMIENTO  
TLACOTEPEC DE MEJIA  
2018-2021

  
C. ANSBERTO MARINO ESPINOZA MURILLO  
PRESIDENTE MUNICIPAL

  
**SINDICATURA**  
H. AYUNTAMIENTO  
TLACOTEPEC DE MEJIA  
2018-2021


  
C. MARIA IZABEL PAEZ ALMANZA  
SINDICA MUNICIPAL

COMISIÓN DE HACIENDA MUNICIPAL

  
C. BEATRIZ HERNANDEZ FUENTES  
REGIDORA MUNICIPAL

  
**REGIDURÍA**  
H. AYUNTAMIENTO  
TLACOTEPEC DE MEJIA  
2018-2021

  
C. MARIA DE JESUS HERNANDEZ OSORIO  
TESORERA MUNICIPAL

  
**TESORERÍA**  
H. AYUNTAMIENTO  
TLACOTEPEC DE MEJIA  
2018-2021

Tlacotepec de Mejía, Ver  
Estado de Cambios en la Situación Financiera  
Del 1 de enero al 30 de septiembre de 2020

Concepto	Origen	Aplicación	Concepto	Origen	Aplicación
<b>ACTIVO</b>	<b>\$262,448.19</b>	<b>\$9,707,563.57</b>	<b>PASIVO</b>	<b>\$0.00</b>	<b>\$195,972.62</b>
<b>Activo Circulante</b>	<b>\$0.00</b>	<b>\$8,312,394.57</b>	<b>PASIVO CIRCULANTE</b>	<b>\$0.00</b>	<b>\$105,924.69</b>
Efectivo y Equivalentes	\$0.00	\$6,959,297.66	Cuentas por Pagar a Corto Plazo	\$0.00	\$105,924.69
Derechos a Recibir Efectivo o Equivalentes	\$0.00	\$96,707.83	Documentos por Pagar a Corto Plazo	\$0.00	\$0.00
Derechos a Recibir Bienes o Servicios	\$0.00	\$1,256,389.08	Porción a Corto Plazo de la Deuda Pública a Largo Plazo	\$0.00	\$0.00
Inventarios	\$0.00	\$0.00	Títulos y Valores a Corto Plazo	\$0.00	\$0.00
Almacenes	\$0.00	\$0.00	Pasivos Diferidos a Corto Plazo	\$0.00	\$0.00
Estimación por Pérdida o Deterioro de Activos Circulantes	\$0.00	\$0.00	Fondos y Bienes de Terceros en Garantía y/o Administración a Corto Plazo	\$0.00	\$0.00
Otros Activos Circulantes	\$0.00	\$0.00	Provisiones a Corto Plazo	\$0.00	\$0.00
<b>Activo No Circulante</b>	<b>\$262,448.19</b>	<b>\$1,395,169.00</b>	Otros Pasivos a Corto Plazo	\$0.00	\$0.00
Inversiones Financieras a Largo Plazo	\$197,296.44	\$0.00	<b>PASIVO NO CIRCULANTE</b>	<b>\$0.00</b>	<b>\$90,047.93</b>
Derechos a Recibir Efectivo o Equivalentes a Largo Plazo	\$0.00	\$19,329.25	Cuentas por Pagar a Largo Plazo	\$0.00	\$0.00
Bienes Inmuebles, Infraestructura y Construcciones en Proceso	\$0.00	\$1,375,839.75	Documentos por Pagar a Largo Plazo	\$0.00	\$53,167.00
Bienes Muebles	\$65,151.75	\$0.00	Deuda Pública a Largo Plazo	\$0.00	\$36,880.93
Activos Intangibles	\$0.00	\$0.00	Pasivos Diferidos a Largo Plazo	\$0.00	\$0.00
Depreciación, Deterioro y Amortización Acumulada de Bienes	\$0.00	\$0.00	Fondos y Bienes de Terceros en Garantía y/o Administración a Largo Plazo	\$0.00	\$0.00
Activos Diferidos	\$0.00	\$0.00	Provisiones a Largo Plazo	\$0.00	\$0.00
Estimación por Pérdida o Deterioro de Activos no Circulantes	\$0.00	\$0.00	<b>HACIENDA PÚBLICA/ PATRIMONIO</b>	<b>\$9,641,088.00</b>	<b>\$0.00</b>
Otros Activos no Circulantes	\$0.00	\$0.00	<b>HACIENDA PÚBLICA/PATRIMONIO CONTRIBUIDO</b>	<b>\$0.00</b>	<b>\$0.00</b>
			Aportaciones	\$0.00	\$0.00
			Donaciones de Capital	\$0.00	\$0.00
			Actualización de la Hacienda Pública/Patrimonio	\$0.00	\$0.00
			<b>HACIENDA PÚBLICA /PATRIMONIO GENERADO</b>	<b>\$9,641,088.00</b>	<b>\$0.00</b>
			Resultados del Ejercicio (Ahorro/Desahorro)	\$7,909,780.52	\$0.00
			Resultados de Ejercicios Anteriores	\$1,713,755.76	\$0.00
			Revalúos	\$0.00	\$0.00
			Reservas	\$0.00	\$0.00
			Rectificaciones de Resultados de Ejercicios Anteriores	\$17,551.72	\$0.00
			<b>EXCESO O INSUFICIENCIA EN LA ACTUALIZACIÓN DE LA HACIENDA PÚBLICA/PATRIMONIO</b>	<b>\$0.00</b>	<b>\$0.00</b>
			Resultado por Posición Monetaria	\$0.00	\$0.00
			Resultado por Tenencia de Activos no Monetarios	\$0.00	\$0.00

Bajo protesta de decir verdad declaramos que los Estados Financieros y sus Notas son razonablemente correctos y responsabilidad del emisor.



**PRESIDENCIA**  
H. AYUNTAMIENTO  
TLACOTEPEC DE MEJÍA  
2018-2021

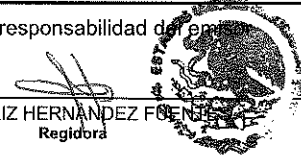
MARINO ESPINOZA  
MURILLO  
Presidente

C. MARÍA ISABEL PÁEZ ALMANZA



**SINDICATURA**  
H. AYUNTAMIENTO  
TLACOTEPEC DE MEJÍA

C. BEATRIZ HERNÁNDEZ FUENTES



**REGIDURÍA**  
H. AYUNTAMIENTO  
TLACOTEPEC DE MEJÍA  
2018-2021

C. MARÍA DE JESÚS HERNÁNDEZ OSORIO



**TESORERÍA**  
H. AYUNTAMIENTO  
TLACOTEPEC DE MEJÍA  
2018-2021

**Estado de Flujos de Efectivo**  
**Del 1 de enero al 30 de septiembre de 2020**

Concepto	2020	2019	Concepto	2020	2019
<b>Flujos de Efectivo de las Actividades de Operación</b>			<b>Flujos de Efectivo de las Actividades de Inversión</b>		
<b>Origen</b>	<b>\$21,102,655.29</b>	<b>\$26,438,411.30</b>	<b>Origen</b>	<b>\$262,448.19</b>	<b>\$550,255</b>
Impuestos	\$395,359.60	\$373,882.98	Bienes Inmuebles, Infraestructura y Construcciones en Proceso	\$0.00	\$0
Cuotas y Aportaciones de Seguridad Social	\$0.00	\$0.00	Bienes Muebles	\$65,151.75	\$0
Contribuciones de Mejoras	\$0.00	\$0.00	Otros Orígenes de Inversión	\$197,296.44	\$550,255
Derechos	\$183,002.16	\$245,640.82	<b>Aplicación</b>	<b>\$2,748,265.91</b>	<b>\$1,130,839</b>
Productos	\$48,170.21	\$74,643.05	Bienes Inmuebles, Infraestructura y Construcciones en Proceso	\$1,375,839.75	\$388,927
Aprovechamientos	\$13,510.49	\$22,701.55	Bienes Muebles	\$0.00	\$179,025
Ingresos por Venta de Bienes y Prestación de Servicios	\$0.00	\$0.00	Otras Aplicaciones de Inversión	\$1,372,426.16	\$562,886
Participaciones, Aportaciones, Convenios, Incentivos Derivados de la Colaboración Fiscal y Fondos Distintos de Aportaciones	\$19,375,715.41	\$25,080,410.89	<b>Flujos Netos de Efectivo por Actividades de Inversión</b>	<b>-\$2,485,817.72</b>	<b>-\$580,584</b>
Transferencias, Asignaciones, Subsidios y Subvenciones, y Pensiones y Jubilaciones	\$1,043,816.06	\$641,132.00	<b>Flujo de Efectivo de las Actividades de Financiamiento</b>		
Otros Orígenes de Operación	\$43,081.36	\$0.00	<b>Origen</b>	<b>\$17,551.72</b>	<b>\$557,936</b>
<b>Aplicación</b>	<b>\$11,479,119.01</b>	<b>\$24,724,655.54</b>	Endeudamiento Neto	\$0.00	\$0
Servicios Personales	\$5,985,360.00	\$8,335,937.00	Interno	\$0.00	\$0
Materiales y Suministros	\$2,051,795.20	\$2,227,156.95	Externo	\$0.00	\$0
Servicios Generales	\$2,477,265.87	\$5,600,619.84	Otros Orígenes de Financiamiento	\$17,551.72	\$557,936
Transferencias Internas y Asignaciones al Sector Público	\$0.00	\$0.00	<b>Aplicación</b>	<b>\$195,972.62</b>	<b>\$669,976</b>
Transferencias al Resto del Sector Público	\$0.00	\$0.00	Servicios de la Deuda	\$36,880.93	\$21,812
Subsidios y Subvenciones	\$0.00	\$0.00	Interno	\$36,880.93	\$21,812
Ayudas Sociales	\$618,872.36	\$644,462.10	Externo	\$0.00	\$0
Pensiones y Jubilaciones	\$0.00	\$0.00	Otras Aplicaciones de Financiamiento	\$159,091.69	\$648,163
Transferencias a Fideicomisos, Mandatos y Contratos Análogos	\$0.00	\$0.00	<b>Flujos Netos de Efectivo por Actividades de Financiamiento</b>	<b>-\$178,420.90</b>	<b>-\$112,040</b>
Transferencias a la Seguridad Social	\$0.00	\$0.00	<b>Incremento/Disminución Neta en el Efectivo y Equivalentes al Efectivo</b>	<b>\$6,959,297.66</b>	<b>\$1,021,131</b>
Donativos	\$0.00	\$0.00	<b>Efectivo y Equivalentes al Efectivo al Inicio del Ejercicio</b>	<b>\$1,042,030.01</b>	<b>\$20,898</b>
Transferencias al Exterior	\$0.00	\$0.00	<b>Efectivo y Equivalentes al Efectivo al Final del Ejercicio</b>	<b>\$8,001,327.67</b>	<b>\$1,042,030</b>
Participaciones	\$0.00	\$0.00			
Aportaciones	\$0.00	\$0.00			
Convenios	\$0.00	\$0.00			
Otras Aplicaciones de Operación	\$365,825.58	\$7,916,479.65			
<b>Flujos Netos de Efectivo por Actividades de Operación</b>	<b>\$9,623,536.28</b>	<b>\$1,713,755.76</b>			

Bajo protesta de decir verdad declaramos que los Estados Financieros y sus Notas son razonablemente correctos y responsabilidad del emisor



C. ANSBERTO MARINO ESPINOZA MURILLO  
Presidente

PRESIDENTE  
H. AYUNTAMIENTO  
TLACOTEPEC DE MEJÍA  
2018-2021

C. MARÍA IZABEL PAEZ ALMANZA  
Sindica

SINDICATURA  
H. AYUNTAMIENTO  
TLACOTEPEC DE MEJÍA  
2018-2021

C. BEATRIZ HERNÁNDEZ  
Regidora

REGIDURÍA  
H. AYUNTAMIENTO  
TLACOTEPEC DE MEJÍA  
2018-2021

C. MARÍA DE JESÚS HERNÁNDEZ OSORIO  
Tesorera

TESORERÍA  
H. AYUNTAMIENTO  
TLACOTEPEC DE MEJÍA  
2018-2021





H. Ayuntamiento del Municipio de Tlacotepec de Mejía, Veracruz  
**GUÍA PARA DESARROLLAR NOTAS A LOS ESTADOS FINANCIEROS**  
Del 1 de enero al 30 de Septiembre de 2020

## h) Notas a los Estados Financieros

Con el propósito de dar cumplimiento a los artículos 46 y 49 de la Ley General de Contabilidad Gubernamental, los entes públicos deberán acompañar notas a los estados financieros cuyos rubros así lo requieran teniendo presente los postulados de revelación suficiente e importancia relativa con la finalidad, que la información sea de mayor utilidad para los usuarios

A continuación se presentan los tres tipos de notas que acompañan a los estados, a saber:

- Notas de desglose;
- Notas de memoria (cuentas de orden), y
- Notas de gestión administrativa.

### h.1) Notas de Desglose

#### h.1.1) Información contable

#### 1. Notas al Estado de Situación Financiera

##### Activo

##### Efectivo y Equivalentes

1. Se informará acerca de los fondos con afectación específica, el tipo y monto de los mismos; de las inversiones financieras se revelará su tipo y monto, su clasificación en corto y largo plazo separando aquéllas que su vencimiento sea menor a 3 meses.

El efectivo y equivalente esta integrado por nueve cuentas bancarias destinadas al manejo de los recursos municipales las cuales se detallan a continuación

Suc / Cuenta	Descripcion	Saldo en Libros al 30 de septiembre
7007/679362-8	Recursos propios	\$0.26
7012/293121-1	Ingresos propios 2018	\$626,349.60
7012/239120-3	Participaciones 2018	\$2,325,860.89
7012/233632-6	FISMDF 2018	\$4,771,454.77
7012/233631-8	FORTAMUN DF 2018	\$277,662.25
7012/897618-1	Recurso Fortafin 2018	\$0.00
		\$8,001,327.77

##### Derechos a recibir Efectivo y Equivalentes y Bienes o Servicios a Recibir

2. Por tipo de contribución se informará el monto que se encuentre pendiente de cobro y por recuperar de hasta cinco ejercicios anteriores, asimismo se deberán considerar los montos sujetos a algún tipo de juicio con una antigüedad mayor a la señalada y la factibilidad de cobro.

3. Se elaborará, de manera agrupada, los derechos a recibir efectivo y equivalentes, y bienes o servicios a recibir, (excepto cuentas por cobrar de contribuciones o fideicomisos que se encuentran dentro de inversiones financieras, participaciones y aportaciones de capital) en una desagregación por su vencimiento en días a 90, 180, menor o igual a 365 y mayor a 365. Adicionalmente, se informará de las características cualitativas relevantes que le afecten a estas cuentas.

##### Aportaciones federales FISM 2016

El saldo corresponde a los meses de agosto, septiembre y octubre 2016 pendientes por recibir de la SEFIPLAN

\$826,806.48

##### Deudores diversos por cobrar a corto plazo

##### Gastos a comprobar

Representan gastos que no han sido comprobados por los funcionarios quienes solicitaron el efectivo para la compra de materiales o el pago de algún servicio para el H.a yuntamiento \$52,486.44

#### Responsabilidad de Funcionarios y Empleados

Se tiene un saldo de que corresponde al subsidio al empleo de ejercicios anteriores pendientes de acreditar pero que al hacer la conversión al catálogo armonizado quedó en el rubro de responsabilidad de funcionarios y empleados (se anexa copias de balanzas de comprobación del sistema COI Enero 2014 arbitros y fortamun -df) \$351,818.04

#### Anticipo a cuenta de sueldos

##### otros derechos a recibir o equivalente a corto plazo

subsidio al empleo \$111,898.00

El saldo corresponde al subsidio generado en ejercicios anteriores y Agosto 2020 de acreditar contra ISR por pagar

#### Bienes Disponibles para su Transformación o Consumo (inventarios)

4. Se clasificarán como bienes disponibles para su transformación aquellos que se encuentren dentro de la cuenta Inventarios. Esta nota aplica para aquellos entes públicos que realicen algún proceso de transformación y/o elaboración de bienes.

En la nota se informará del sistema de costo y método de valuación aplicada a los inventarios, así como la conveniencia de su aplicación dada la naturaleza de los mismos. Adicionalmente, se revelará el impacto en la información financiera por cambios en el método o sistema

5. De la cuenta Almacén se informará acerca del método de valuación, así como la conveniencia de su aplicación. Adicionalmente, se revelará el impacto en la información financiera por cambios en el método.

#### Inversiones Financieras

6. De la cuenta Inversiones financieras, que considera los fideicomisos, se informará de éstos los recursos asignados por tipo y monto, y características significativas que tengan o puedan tener alguna incidencia en las mismas.

7. Se informará de las inversiones financieras, los saldos de las participaciones y aportaciones de capital.

#### Activo no circulante

Fideicomisos mandatos y contratos 119,178.98

El saldo corresponde al pago del fideicomiso bursatil F/998 descontado en las participaciones del ejercicio 2016,2017 y 2018

#### Bienes Muebles, Inmuebles e Intangibles

8. Se informará de manera agrupada por cuenta, los rubros de Bienes Muebles e Inmuebles, el monto de la depreciación del ejercicio y la acumulada, el método de depreciación, tasas aplicadas y los criterios de aplicación de los mismos. Asimismo, se informará de las características significativas del estado en que se encuentren los activos.

9. Se informará de manera agrupada por cuenta, los rubros de activos intangibles y diferidos, su monto y naturaleza, amortización del ejercicio, amortización acumulada, tasa y método aplicados.

Bienes Muebles	Saldo
Mobiliario y equipo de oficina	139,826.60
Bienes informáticos	503,474.55
Otros mobiliarios y equipos	16,813.66
Equipo audiovisual	-
Equipo foto grafico	10,198.00
Vehiculos y equipos terrestres	412,784.00
Maquinaria	1,200,000.00

Equipos y aparatos de comunicación	58,500.00
Herramientas y maquinas	4,500.00
Otros equipos	20,500.00
<b>Suma</b>	<b>2,366,596.81</b>
<b>Bienes inmuebles</b>	
Terrenos	1,581,150.00

#### Estimaciones y Deterioros

10. Se informarán los criterios utilizados para la determinación de las estimaciones; por ejemplo: estimación de cuentas incobrables, estimación de inventarios, deterioro de activos biológicos y cualquier otra que aplique.

#### Otros Activos

11. De las cuentas de otros activos se informará por tipo circulante o no circulante, los montos totales asociados y sus características cualitativas significativas que les impacten financieramente.

#### Pasivo<sup>[2]</sup>

1. Se elaborará una relación de las cuentas y documentos por pagar en una desagregación por su vencimiento en días a 90, 180, menor o igual a 365 y mayor a 365. Asimismo, se informará sobre la factibilidad del pago de dichos pasivos.
2. Se informará de manera agrupada los recursos localizados en Fondos de Bienes de Terceros en Administración y/o en Garantía a corto y largo plazo, así como la naturaleza de dichos recursos y sus características cualitativas significativas que les afecten o pudieran afectarles financieramente.
3. Se informará de las cuentas de los pasivos diferidos y otros, su tipo, monto y naturaleza, así como las características significativas que les impacten o pudieran impactarles financieramente.

#### Pasivo circulante

##### Cuentas por pagar a corto plazo

Retención ISR ejercicios anteriores al año 2017	310,426.25
---	------------

El saldo corresponde al monto por enterar por concepto de retenciones de ISR antes de la acreditación del subsidio al empleo que se tiene de ejercicios anteriores

<b>Retención ISR Ejercicios 2020</b>	<b>59,832.00</b>
--------------------------------------	------------------

El saldo corresponde al monto por concepto de retenciones de ISR correspondiente al mes Agosto 2020 antes de la acreditación del subsidio al empleo que se tiene del ejercicio 2020

##### Deuda pública interna por pagar al largo plazo

<b>Titulos y valores de la deuda pública interna</b>	<b>2,090,320.48</b>
--	---------------------

El saldo corresponde al estado que guarda la bursatilización del impuesto sobre la tenencia vehicular

## 2. Notas al Estado de Actividades

### Ingresos de Gestión.

1. De los rubros de impuestos, contribuciones de mejoras, derechos, productos, aprovechamientos, participaciones y aportaciones, y transferencias, subsidios, otras ayudas y asignaciones, se informarán los montos totales de cada clase (tercer nivel del Clasificador por Rubro de Ingresos), así como de cualquier característica significativa.

2. Se informará, de manera agrupada, el tipo, monto y naturaleza de la cuenta de otros ingresos, asimismo se informará de sus características significativas.

### Gastos y Otras Pérdidas:

1. Explicar aquellas cuentas de gastos de funcionamiento, transferencias, subsidios y otras ayudas, participaciones y aportaciones, otros gastos y pérdidas extraordinarias, así como los ingresos y gastos extraordinarios, que en lo individual representen el 10% o más del total de los gastos.

#### Ingresos de gestion mensual

Impuesto	395,359.60
Derechos	183,002.16
Productos de Tipo Corriente	48,170.21
Aprovechamiento tipo corriente	13,510.49
Participaciones y aportaciones	19,375,715.41
Trasferencias asignadas subsidios y otras ayudas	1,043,816.06
Otros ingresos y beneficios varios	43,081.36
<b>SUMA</b>	<b>21,102,655.29</b>
Servicios personales	5,965,360.00
Materiales y suministros	2,051,795.20
Servicios generales	2,477,265.87
Ayudas sociales	618,872.36
Intereses de la deuda	171,566.63
Otros gastos y pérdidas extraordinarias	194,258.95
<b>SUMA</b>	<b>11,479,119.01</b>
Resultado del periodo septiembre 2020	9,623,536.28

### 3. Notas al Estado de Variación en la Hacienda Pública

1. Se informará, de manera agrupada, acerca de las modificaciones al patrimonio contribuido por tipo, naturaleza y monto.
2. Se informará, de manera agrupada, acerca del monto y procedencia de los recursos que modifican al patrimonio generado.

### 4. Notas al Estado de Flujos de Efectivo

#### Efectivo y equivalentes

1. El análisis de los saldos inicial y final que figuran en la última parte del Estado de Flujo de Efectivo en la cuenta de efectivo y equivalentes es como sigue:

	2020	2019
Efectivo en Bancos-Tesorería	8,001,327.77	1,024,831.98
Efectivo en Bancos-Dependencias		
Inversiones temporales (Hasta 3 meses)		
Fondos con afectación específica		
Depósitos de fondos de terceros y otros		
<b>Total de Efectivo y Equivalentes</b>	<b>8,001,327.77</b>	<b>1,024,831.98</b>

2. Detallar las adquisiciones de bienes muebles e inmuebles con su monto global y, en su caso, el porcentaje de estas adquisiciones fueron realizadas mediante subsidios de capital del sector central. Adicionalmente, revelar el importe de los pagos que durante el período se hicieron por la compra de los elementos citados.
3. Conciliación de los Flujos de Efectivo Netos de las Actividades de Operación y la cuenta de Ahorro/Desahorro antes de Rubros Extraordinarios. A continuación se presenta un ejemplo de la elaboración de la conciliación.

	2020	2019
Ahorro/Desahorro antes de rubros Extraordinarios	-	-
Movimiento de partidas (o rubros) que no afectan al efectivo	-	-
Depreciación	-	-
Amortización	-	-
Incrementos en las provisiones	-	-
Incremento en inversiones producido por revaluación	-	-
Ganancia/pérdida en venta de propiedad,	-	-
Incremento en cuentas por cobrar	-	-
Partidas extraordinarias	-	-

Las cuentas que aparecen en el cuadro anterior no son exhaustivas y tienen como finalidad ejemplificar el formato que se sugiere para elaborar la nota.

**5. Conciliación entre los ingresos presupuestarios y contables, así como entre los egresos presupuestarios y los gastos contables**

La conciliación se presentará atendiendo a lo dispuesto por el Acuerdo por el que se emite el formato de Conciliación entre los ingresos presupuestarios y contables, así como los egresos presupuestarios y los gastos contables.

<b>INGRESOS</b>			
<b>H. AYUNTAMIENTO DE TLACOTEPEC DE MEJIA, VER.</b>			
<b>Conciliación entre los Ingresos Presupuestarios y Contables</b>			
<b>Correspondiente del 01 de enero al 30 de septiembre de 2020</b>			
<b>(Cifras en pesos)</b>			
<b>1. Ingresos Presupuestarios</b>			<b>22,416,640.79</b>
<b>2. Más ingresos contables no presupuestarios</b>			<b>28,950</b>
2.1	Ingresos financieros		
2.2	Incremento por variación de inventarios		
2.3	Disminución del exceso de estimaciones por pérdida o deterioro u obsolescencia		
2.4	Disminución del exceso de provisiones		
2.5	Otros ingresos y beneficios varios	14,142.20	
2.6	Otros ingresos contables no presupuestarios	14,807.45	
<b>3. Menos ingresos presupuestarios no contables</b>			<b>1,342,935</b>
3.1	Aprovechamientos patrimoniales	33,172.69	
3.2	Ingresos derivados de financiamientos		
3.3	Otros ingresos presupuestarios no contables	1,309,762.46	
<b>4. Ingresos Contables (4 = 1 + 2 - 3)</b>			<b>21,102,655.29</b>

<b>H. AYUNTAMIENTO DE TLACOTEPEC DE MEJIA, VER.</b>		
<b>Conciliación entre los Egresos Presupuestarios y los Gastos Contables</b>		
<b>Correspondiente del 01 de enero al 30 de septiembre de 2020</b>		
<b>1. Total de egresos (presupuestarios)</b>		<b>\$12,850,915.78</b>
<b>2. Menos egresos presupuestarios no contables</b>		<b>1,566,056</b>
2.1	Materias Primas y Materiales de Producción y Comercialización	
2.2	Materiales y Suministros	
	bienes informáticos	35,000
2.3	Mobiliario y equipo de administración	2,799
2.4	Mobiliario y equipo educacional y recreativo	
2.5	Equipo e instrumental médico y de laboratorio	
2.6	Vehículos y equipo de transporte	
2.7	Equipo de defensa y seguridad	
	otros bienes muebles	20,500
2.8	Maquinaria, otros equipos y herramientas	
2.9	Activos biológicos	
2.10	Bienes inmuebles	
2.11	Activos intangibles	
2.12	Obra Pública en Bienes de Dominio Público	1,375,840
2.13	Obra pública en bienes propios	
2.14	Acciones y participaciones de capital	
2.15	Compra de títulos y valores	
2.16	Concesión de Préstamos	
2.17	Inversiones en fideicomisos, mandatos y otros análogos	78,750
2.18	Provisiones para contingencias y otras erogaciones especiales	
2.19	Amortización de la deuda pública	
2.20	Adeudos de ejercicios fiscales anteriores (ADEFAS)	53,167
2.21	Otros Egresos Presupuestales No Contables	
<b>3. Más Gasto Contables No Presupuestales</b>		<b>194,259</b>
3.1	Estimaciones, depreciaciones, deterioros, obsolescencia y amortizaciones	
3.2	Provisiones	
3.3	Disminución de inventarios	
3.4	Aumento por insuficiencia de estimaciones por pérdida o deterioro u obsolescencia	
3.5	Aumento por insuficiencia de provisiones	
3.6	Otros Gastos	
3.7	Otros Gastos Contables No Presupuestales	194,259
<b>4. Total de Gasto Contable (4 = 1 - 2 + 3)</b>		<b>11,479,119</b>

## **4.2) Notas de Memoria (Cuentas de Orden)**

Las cuentas de orden se utilizan para registrar movimientos de valores que no afecten o modifiquen el balance del ente contable, sin embargo, su incorporación en libros es necesaria con fines de recordatorio contable, de control y en general sobre los aspectos administrativos, o bien para consignar sus derechos o responsabilidades contingentes que puedan, o no, presentarse en el futuro.

Las cuentas que se manejan para efectos de estas Notas son las siguientes:

### **Cuentas de Orden Contables y Presupuestarias:**

#### **1. Contables:**

- Valores
- Emisión de obligaciones
- Avaes y garantías
- Juicios
- Contratos para Inversión Mediante Proyectos para Prestación de Servicios (PPS) y Similares
- Bienes concesionados o en comodato

2. *Presupuestarias:*
  - Cuentas de ingresos
  - Cuentas de egresos

Se informará, de manera agrupada, en las notas a los Estados Financieros las cuentas de orden contables y cuentas de orden presupuestario:

1. Los valores en custodia de instrumentos prestados a formadores de mercado e instrumentos de crédito recibidos en garantía de los formadores de mercado u otros.
2. Por tipo de emisión de instrumento: monto, tasa y vencimiento.
3. Los contratos firmados de construcciones por tipo de contrato.

<b>Cuentas de Orden Contables y Presupuestarias:</b>		<b>Juicios</b>
7.4.1 Demandas judicial en proceso de resolución		160,599.80
7.4.2 Resolución de demandas en proceso judicial	-	160,599.80

El saldo de las cuentas de orden 7.4.1 y 7.4.2 Corresponden a saldos por demandas a Ex servidores publicos por razon de falta de cumplimiento de obligaciones fiscales ( pago de ISR de diciembre del ejercicio 2017, y creditos fiscales de ejercicios anteriores.

#### **Notas de memoria (cuenta de orden)**

Cuentas presupuestales ingresos	Saldo al 30 de septiembre 2020
Ley de ingresos Estimada	25,834,393.00
Ley de ingresos por ejecutar	6,134,321.72
Modificaciones a la ley de ingresos Estimada	2,716,569.51
Ley de ingresos Devengada	-
Ley de ingresos Recaudada	22,416,640.79
<b>Egresos</b>	
Presupuesto de egresos aprobado	25,834,393.00
Presupuesto de egresos por ejercer	7,219,425.80
Modificaciones al presupuesto de egresos aprobado	1,114,028.82
Presupuesto de egresos devengado	-
Presupuesto de egresos ejercido	-
Presupuesto de egresos pagado	12,850,915.78

### **1.3) Notas de Gestión Administrativa**

#### **1. Introducción**

Los Estados Financieros de los entes públicos, proveen de información financiera a los principales usuarios de la misma, al Congreso y a los ciudadanos.

El objetivo del presente documento es la revelación del contexto y de los aspectos económicos-financieros más relevantes que influyeron en las decisiones del período, y que deberán ser considerados en la elaboración de los estados financieros para la mayor comprensión de los mismos y sus particularidades.

De esta manera, se informa y explica la respuesta del gobierno a las condiciones relacionadas con la información financiera de cada período de gestión; además, de exponer aquellas políticas que podrían afectar la toma de decisiones en períodos posteriores.

## **2. Panorama Económico y Financiero**

Se informará sobre las principales condiciones económico- financieras bajo las cuales el ente público estuvo operando; y las cuales influyeron en la toma de decisiones de la administración; tanto a nivel local como federal.

## **3. Autorización e Historia**

Se informará sobre:

- a) Fecha de creación del ente: **Enero 01 de 1995**
- b) Principales cambios en su estructura

## **4. Organización y Objeto Social**

Se informará sobre:

- a) Objeto social : Darle a la comunidad los servicios publicos de calidad y necesarios para el bien comun , manteniendo una estrecha relacion con la poblacion para escuchar sus nesecidades mas apremiantes, formando un gran equipo que pueda trasformar la vida social, política y economica de Tlacotepec de Mejia
- b) Principal actividad : El cultivo de caña de azucar
- c) Ejercicio fiscal : 2020
- d) Regimen jurídico : persona moral No lucrativa
- e) Consideracion fiscal del ente : Retencion de ISR por sueldos y salarios y servicios profesionales.
- f) Estructura organizacional básica
- g) Fideicomisos, mandatos y análogos de los cuales es fideicomitente o fiduciario

## **5. Bases de Preparación de los Estados Financieros**

Se informará sobre:

- a) Si se ha observado la normatividad emitida por el CONAC y las disposiciones legales aplicables.
- b) La normatividad aplicada para el reconocimiento, valuación y revelación de los diferentes rubros de la información financiera, así como las bases de medición utilizadas para la elaboración de los estados financieros; por ejemplo: costo histórico, valor de realización, valor razonable, valor de recuperación o cualquier otro método empleado y los criterios de aplicación de los mismos.
- c) Postulados básicos.
- d) Normatividad supletoria. En caso de emplear varios grupos de normatividades (normatividades supletorias), deberá realizar la justificación razonable correspondiente, su aineación con los PBCG y a las características cualitativas asociadas descritas en el MCCG (documentos publicados en el Diario Oficial de la Federación, agosto 2009).
- e) Para las entidades que por primera vez estén implementando la base devengado de acuerdo a la Ley de Contabilidad, deberán:
  - Revelar las nuevas políticas de reconocimiento;
  - Su plan de implementación;
  - Revelar los cambios en las políticas, la clasificación y medición de las mismas, así como su impacto en la información financiera, y
  - Presentar los últimos estados financieros con la normatividad anteriormente utilizada con las nuevas políticas para fines de comparación en la transición a la base devengado.

## **6. Políticas de Contabilidad Significativas**

Se informará sobre:

- a) Actualización: se informará del método utilizado para la actualización del valor de los activos, pasivos y Hacienda Pública/ Patrimonio y las razones de dicha elección. Así como informar de la desconexión o reconexión inflacionaria
- b) Informar sobre la realización de operaciones en el extranjero y de sus efectos en la información financiera gubernamental.
- c) Método de valuación de la inversión en acciones de Compañías subsidiarias no consolidadas y asociadas.
- d) Sistema y método de valuación de inventarios y costo de lo vendido.
- e) Beneficios a empleados: revelar el cálculo de la reserva actuarial, valor presente de los ingresos esperados comparado con el valor presente de la estimación de gastos tanto de los beneficiarios actuales como futuros.
- f) Provisiones: objetivo de su creación, monto y plazo.



- g) Reservas: objetivo de su creación, monto y plazo.
- h) Cambios en políticas contables y corrección de errores junto con la revelación de los efectos que se tendrá en la información financiera del ente público, ya sea retrospectivos o prospectivos.
- i) Reclasificaciones: Se deben revelar todos aquellos movimientos entre cuentas por efectos de cambios en los tipos de operaciones.
- j) Depuración y cancelación de saldos.

#### **7. Posición en Moneda Extranjera y Protección por Riesgo Cambiario**

Se informará sobre:

- a) Activos en moneda extranjera
- b) Pasivos en moneda extranjera
- c) Posición en moneda extranjera
- d) Tipo de cambio
- e) Equivalente en moneda nacional

Lo anterior, por cada tipo de moneda extranjera que se encuentre en los rubros de activo y pasivo.

Adicionalmente, se informará sobre los métodos de protección de riesgo por variaciones en el tipo de cambio.

#### **8. Reporte Analítico del Activo**

Debe mostrar la siguiente información:

- a) Vida útil o porcentajes de depreciación, deterioro o amortización utilizados en los diferentes tipos de activos.
- b) Cambios en el porcentaje de depreciación o valor residual de los activos.
- c) Importe de los gastos capitalizados en el ejercicio, tanto financieros como de investigación y desarrollo.
- d) Riegos por tipo de cambio o tipo de interés de las inversiones financieras.
- e) Valor activado en el ejercicio de los bienes construidos por la entidad.
- f) Otras circunstancias de carácter significativo que afecten el activo, tales como bienes en garantía, señalados en embargos, litigios, títulos de inversiones entregados en garantías, baja significativa del valor de inversiones financieras, etc.
- g) Desmantelamiento de Activos, procedimientos, implicaciones, efectos contables.
- h) Administración de activos; planeación con el objetivo de que el ente los utilice de manera más efectiva.

Adicionalmente, se deben incluir las explicaciones de las principales variaciones en el activo, en cuadros comparativos como sigue:

- a) Inversiones en valores.
- b) Patrimonio de Organismos descentralizados de Control Presupuestario Indirecto.
- c) Inversiones en empresas de participación mayoritaria
- d) Inversiones en empresas de participación minoritaria.
- e) Patrimonio de organismos descentralizados de control presupuestario directo, según corresponda.

#### **9. Fideicomisos, Mandatos y Análogos**

Se deberá informar:

- a) Por ramo administrativo que los reporta.
- b) Enlistar los de mayor monto de disponibilidad, relacionando aquéllos que conforman el 80% de las disponibilidades.

#### **10. Reporte de la Recaudación**

- a) Análisis del comportamiento de la recaudación correspondiente al ente público o cualquier tipo de ingreso, de forma separada los ingresos locales de los federales.
- b) Proyección de la recaudación e ingresos en el mediano plazo.

Se refleja una diferencia en el efectivo en caja por un importe de \$9.65 el cual corresponde a compensaciones de proveedores en la Cuenta 7012 2391203 de Participaciones

#### **11. Información sobre la Deuda y el Reporte Analítico de la Deuda**

Se informará lo siguiente:

- a) Utilizar al menos los siguientes indicadores: deuda respecto al PIB y deuda respecto a la recaudación tomando, como mínimo, un período igual o menor a 5 años.
- b) Información de manera agrupada por tipo de valor gubernamental o instrumento financiero en la que se considere intereses, comisiones, tasa, perfil de vencimiento y otros gastos de la deuda.

**12. Calificaciones otorgadas**

Informar, tanto del ente público como cualquier transacción realizada, que haya sido sujeta a una calificación crediticia.

**13. Proceso de Mejora**

Se informará de:

- a) Principales Políticas de control interno
- b) Medidas de desempeño financiero, metas y alcance.

**14. Información por Segmentos**

Cuando se considere necesario se podrá revelar la información financiera de manera segmentada debido a la diversidad de las actividades y operaciones que se realizan los entes públicos, ya que la misma proporciona información acerca de las diferentes actividades operativas en las cuales participa, de los productos o servicios que maneja, de las diferentes áreas geográficas, de los grupos homogéneos con el objetivo de entender el desempeño del ente, evaluar mejor los riesgos y beneficios del mismo; y entenderlo como un todo y sus partes integrantes.

Consecuentemente, esta información contribuye al análisis más preciso de la situación financiera, grados y fuentes de riesgo y crecimiento potencial de negocio.

**15. Eventos Posteriores al Cierre**

El ente público informará el efecto en sus estados financieros de aquellos hechos ocurridos en el periodo posterior al que informa, que proporcionan mayor evidencia sobre eventos que le afectan económicamente y que no se conocían a la fecha de cierre.

**16. Partes Relacionadas**

Se debe establecer por escrito que no existen partes relacionadas que pudieran ejercer influencia significativa sobre la toma de decisiones financieras y operativas.

**17. Responsabilidad Sobre la Presentación Razonable de la Información Contable.**

La Información Contable deberá estar firmada en cada página de la misma e incluir al final la siguiente leyenda: "Bajo protesta de decir verdad declaramos que los Estados Financieros y sus notas, son razonablemente correctos y son responsabilidad del emisor". Lo anterior, no será aplicable para la información contable consolidada.



**PRESIDENCIA**  
H. AYUNTAMIENTO  
TLACOTEPEC DE MEJIA  
2018-2021

C. ANSBERTO MARINO ESPINOZA MURILLO  
PRESIDENTE MUNICIPAL



**SINDICATURA**  
H. AYUNTAMIENTO  
TLACOTEPEC DE MEJIA  
2018-2021

C. MARIA IZABEL PAEZ ALMANZA  
SINDICA MUNICIPAL

**COMISIÓN DE HACIENDA MUNICIPAL**



C. BEATRIZ HERNANDEZ FUENTES  
REGIDORA MUNICIPAL

**REGIDURÍA**  
H. AYUNTAMIENTO  
TLACOTEPEC DE MEJIA  
2018-2021



C. MARIA DE JESUS HERNANDEZ OSORIO  
TESORERA MUNICIPAL

**TESORERÍA**  
H. AYUNTAMIENTO  
TLACOTEPEC DE MEJIA  
2018-2021



Tlacotepec de Mejía, Ver  
Estado Analítico del Activo

Del 1 de Enero al 30 de Septiembre del 2020

Concepto	Saldo Inicial 1	Cargos del Periodo 2	Abonos del Periodo 3	Saldo Final 4=(1+2-3)	Variación del Periodo (4 - 1)
<b>ACTIVO</b>					
<b>ACTIVO CIRCULANTE</b>	<b>\$2,360,544.50</b>	<b>\$47,830,850.51</b>	<b>\$39,518,455.94</b>	<b>\$10,672,939.07</b>	<b>\$8,312,394.57</b>
Efectivo y Equivalentes	\$1,042,030.01	\$22,933,622.32	\$15,974,324.66	\$8,001,327.67	\$6,959,297.66
Derechos a Recibir Efectivo o Equivalentes	\$1,318,514.49	\$23,350,836.01	\$23,254,128.18	\$1,415,222.32	\$96,707.83
Derechos a Recibir Bienes o Servicios	\$0.00	\$1,546,392.18	\$290,003.10	\$1,256,389.08	\$1,256,389.08
Inventarios	\$0.00	\$0.00	\$0.00	\$0.00	\$0.00
Almacenes	\$0.00	\$0.00	\$0.00	\$0.00	\$0.00
Estimación por Pérdida o Deterioro de Activos Circulantes	\$0.00	\$0.00	\$0.00	\$0.00	\$0.00
Otros Activos Circulantes	\$0.00	\$0.00	\$0.00	\$0.00	\$0.00
<b>ACTIVO NO CIRCULANTE</b>	<b>\$5,358,202.69</b>	<b>\$2,435,451.53</b>	<b>\$1,302,730.72</b>	<b>\$6,490,923.50</b>	<b>\$1,132,720.81</b>
Inversiones Financieras a Largo Plazo	\$316,475.42	\$636,518.86	\$833,815.30	\$119,178.98	-\$197,296.44
Derechos a Recibir Efectivo o Equivalentes a Largo Plazo	\$587,258.00	\$364,793.92	\$345,464.67	\$606,587.25	\$19,329.25
Bienes Inmuebles, Infraestructura y Construcciones en Proceso	\$2,130,077.87	\$1,375,839.75	\$0.00	\$3,505,917.62	\$1,375,839.75
Bienes Muebles	\$2,431,748.56	\$58,299.00	\$123,450.75	\$2,366,596.81	-\$65,151.75
Activos Intangibles	\$7,353.06	\$0.00	\$0.00	\$7,353.06	\$0.00
Depreciación, Deterioro y Amortización Acumulada de Bienes	-\$114,710.22	\$0.00	\$0.00	-\$114,710.22	\$0.00
Activos Diferidos	\$0.00	\$0.00	\$0.00	\$0.00	\$0.00
Estimación por Pérdida o Deterioro de Activos no Circulantes	\$0.00	\$0.00	\$0.00	\$0.00	\$0.00
Otros Activos no Circulantes	\$0.00	\$0.00	\$0.00	\$0.00	\$0.00
<b>TOTAL DEL ACTIVO</b>	<b>\$7,718,747.19</b>	<b>\$50,266,302.04</b>	<b>\$40,821,186.66</b>	<b>\$17,163,862.57</b>	<b>\$9,445,115.38</b>

Bajo protesta de decir verdad declaramos que los Estados Financieros y sus Notas son razonablemente correctos y responsabilidad del emisor



C. ANSBERTO MARINO ESPINOZA  
MURILLO  
Presidente Municipal

  
**PRESIDENCIA**  
H. AYUNTAMIENTO  
TLACOTEPEC DE MEJIA  
2018-2021


C. MARÍA IZABEL PAEZ ALMANZA  
Sindica

  
**SINDICATURA**  
H. AYUNTAMIENTO  
TLACOTEPEC DE MEJIA  
2018-2021

C. BEATRIZ HERNANDEZ BIENTES  
Regidor

  
**REGIDURÍA**  
H. AYUNTAMIENTO  
TLACOTEPEC DE MEJIA  
2018-2021

C. MARÍA DE JESÚS HERNÁNDEZ  
OSORIO  
Tesorera

  
**TESORERÍA**  
H. AYUNTAMIENTO  
TLACOTEPEC DE MEJIA  
2018-2021



**Tlacotepec de Mejía, Ver**  
**Estado Analítico de la Deuda y Otros Pasivos**  
 Del 1 de enero al 30 de septiembre de 2020

Denominación de las Deudas	Moneda de Contratación	Institución o País	Saldo Inicial del Periodo	Saldo Final del Periodo
Corto Plazo			\$0.00	\$0.00
Deuda Interna			\$0.00	\$0.00
Instituciones de Crédito			\$0.00	\$0.00
Títulos y Valores			\$0.00	\$0.00
Arrendamientos Financieros			\$0.00	\$0.00
Deuda Externa			\$0.00	\$0.00
Organismos Financieros Internacionales			\$0.00	\$0.00
Deuda Bilateral			\$0.00	\$0.00
Títulos y Valores			\$0.00	\$0.00
Arrendamientos Financieros			\$0.00	\$0.00
Subtotal Corto Plazo			\$0.00	\$0.00
Largo Plazo			\$0.00	\$0.00
Deuda Interna			\$0.00	\$0.00
Instituciones de Crédito			\$0.00	\$0.00
Títulos y Valores			\$0.00	\$0.00
F/998	###	###	\$0.00	-\$36,880.93
Arrendamientos Financieros			\$0.00	\$0.00
Deuda Externa			\$0.00	\$0.00
Organismos Financieros Internacionales			\$0.00	\$0.00
Deuda Bilateral			\$0.00	\$0.00
Títulos y Valores			\$0.00	\$0.00
Arrendamientos Financieros			\$0.00	\$0.00
Subtotal Largo Plazo			\$0.00	\$0.00
<b>Total Deuda y Otros Pasivos</b>			<b>\$480,611.16</b>	<b>\$321,519.47</b>
			\$0.00	\$0.00
			\$0.00	\$0.00
			\$480,611.16	\$321,519.47



**PRESIDENCIA**  
**H. AYUNTAMIENTO**  
**TLACOTEPEC DE MEJÍA**  
 2018-2021

C. ANSBERTO MARINO ESPINOZA  
 MURILLO  
 PRESIDENTE MUNICIPAL



COMISIÓN DE HACIENDA

C. BEATRIZ HERNANDEZ FUENTES  
 REGIDORA MUNICIPAL  
**REGIDURÍA**  
**H. AYUNTAMIENTO**  
**TLACOTEPEC DE MEJÍA**  
 2018-2021

C. MARIA IZABEL PAEZ ALMANZA  
 SINDICA MUNICIPAL

**SINDICATURA**  
**H. AYUNTAMIENTO**  
**TLACOTEPEC DE MEJÍA**  
 2018-2021



C. MARIA DE JESUS HERNANDEZ OSORIO  
 TESORERA MUNICIPAL

**TESORERÍA**  
**H. AYUNTAMIENTO**  
**TLACOTEPEC DE MEJÍA**  
 2018-2021



Tlacotepec de Mejía, Ver

Estado Analítico de Ingresos  
del 1 de enero al 30 de septiembre de 2020

Rubro de Ingresos	Ingreso					Diferencia
	Estimado	Ampliaciones y Reducciones	Modificado	Devengado	Recaudado	
	(1)	(2)	(3 = 1 + 2)	(4)	(5)	
Impuestos	\$578,318.63	\$17,915.61	\$596,234.24	\$395,359.60	\$395,359.60	\$-182,959.03
Cuotas y aportaciones de seguridad social	-	-	-	-	-	-
Contribuciones de Mejoras	-	-	-	-	-	-
Derechos	\$190,727.64	\$25,675.54	\$216,403.18	\$183,002.16	\$183,002.16	\$-7,725.48
Productos	\$50,005.39	\$47,359.13	\$97,364.52	\$48,170.21	\$48,170.21	\$-1,835.18
Aprovechamientos	\$14,656.34	\$33,172.69	\$47,829.03	\$46,672.69	\$46,672.69	\$32,016.35
Ingresos por Venta de Bienes y Prestación de Servicios	-	\$14,142.20	\$14,142.20	\$14,142.20	\$14,142.20	\$14,142.20
Participaciones, Aportaciones, Convenios, Incentivos Derivados de la Colaboración Fiscal y Fondos Distintos de Aportaciones	\$25,000,685.00	\$1,318,085.28	\$26,318,770.28	\$20,685,477.87	\$20,685,477.87	\$-4,315,207.13
Transferencias, Asignaciones, Subsidios y Subvenciones, y Pensiones y Jubilaciones	-	\$1,260,219.06	\$1,260,219.06	\$1,043,816.06	\$1,043,816.06	\$1,043,816.06
Ingresos Derivados de financiamiento	-	-	-	-	-	-
<b>Total</b>	<b>\$25,834,393.00</b>	<b>\$2,716,569.51</b>	<b>\$28,550,962.51</b>	<b>\$22,416,640.79</b>	<b>\$22,416,640.79</b>	
				<b>Ingresos excedentes</b>		<b>\$-3,417,752.21</b>
Estado Analítico de Ingresos Por Fuente de Financiamiento	Ingreso					Diferencia
	Estimado	Ampliaciones y Reducciones	Modificado	Devengado	Recaudado	
	(1)	(2)	(3 = 1 + 2)	(4)	(5)	
Ingresos del Poder Ejecutivo Federal o Estatal y de los Municipios	\$25,834,393.00	\$2,702,427.31	\$28,536,820.31	\$22,402,498.59	\$22,402,498.59	\$-3,431,894.41
Impuestos	\$578,318.63	\$17,915.61	\$596,234.24	\$395,359.60	\$395,359.60	\$-182,959.03
Cuotas y aportaciones de seguridad social	-	-	-	-	-	-
Contribuciones de Mejoras	-	-	-	-	-	-
Derechos	\$190,727.64	\$25,675.54	\$216,403.18	\$183,002.16	\$183,002.16	\$-7,725.48
Productos	\$50,005.39	\$47,359.13	\$97,364.52	\$48,170.21	\$48,170.21	\$-1,835.18
Aprovechamientos	\$14,656.34	\$33,172.69	\$47,829.03	\$46,672.69	\$46,672.69	\$32,016.35
Participaciones, Aportaciones, Convenios, Incentivos Derivados de la Colaboración Fiscal y Fondos Distintos de Aportaciones	\$25,000,685.00	\$1,318,085.28	\$26,318,770.28	\$20,685,477.87	\$20,685,477.87	\$-4,315,207.13
Transferencias, Asignaciones, Subsidios y Subvenciones, y Pensiones y Jubilaciones	-	\$1,260,219.06	\$1,260,219.06	\$1,043,816.06	\$1,043,816.06	\$1,043,816.06
Ingresos de los Entes Públicos de los Poderes Legislativo y Judicial, de los Órganos Autónomos y del Sector Paraestatal o Paramunicipal, así como de las Empresas Productivas del Estado	-	\$14,142.20	\$14,142.20	\$14,142.20	\$14,142.20	\$14,142.20
Cuotas y aportaciones de seguridad social	-	-	-	-	-	-
Ingresos por Venta de Bienes y Prestación de Servicios	-	\$14,142.20	\$14,142.20	\$14,142.20	\$14,142.20	\$14,142.20
Transferencias, Asignaciones, Subsidios y Otras Ayudas	-	-	-	-	-	-
Ingresos derivados de financiamiento	-	-	-	-	-	-
Ingresos derivados de financiamiento	-	-	-	-	-	-
<b>Total</b>	<b>\$25,834,393.00</b>	<b>\$2,716,569.51</b>	<b>\$28,550,962.51</b>	<b>\$22,416,640.79</b>	<b>\$22,416,640.79</b>	
				<b>Ingresos excedentes</b>		<b>\$-3,417,752.21</b>



**PRESIDENCIA**  
H. AYUNTAMIENTO  
TLACOTEPEC DE MEJIA  
2018-2021

C. ANSBERTO MARINO ESPINOZA MURILLO  
PRESIDENTE MUNICIPAL



**SINDICATURA**  
H. AYUNTAMIENTO  
TLACOTEPEC DE MEJIA  
2018-2021

C. MARIA IZABEL PAEZ ALMANZA  
SINDICA MUNICIPAL

COMISIÓN DE HACIENDA



**REGIDURÍA**  
H. AYUNTAMIENTO  
TLACOTEPEC DE MEJIA  
2018-2021

C. BEATRIZ HERNANDEZ FUENTES  
REGIDORA MUNICIPAL



**TESORERÍA**  
H. AYUNTAMIENTO  
TLACOTEPEC DE MEJIA  
2018-2021

C. MARIA DE JESUS HERNANDEZ OSORIO  
TESORERA MUNICIPAL



**Tlacotepec de Mejía, Ver**  
**Estado Analítico del Ejercicio del Presupuesto de Egresos**  
**Clasificación Administrativa**

del 1 de enero al 30 de septiembre de 2020

Concepto	Egresos					Subejercicio
	Aprobado	Ampliaciones / Reducciones	Modificado	Devengado	Pagado	
	1	2	3 = (1 + 2)	4	5	
Presidencia Municipal	\$2,580,585.04	\$272,642.99	\$2,853,228.03	\$1,531,137.73	\$1,531,137.73	\$1,322,090.30
Sindicatura	\$732,056.00	\$17,799.00	\$749,855.00	\$524,607.00	\$524,607.00	\$225,248.00
Regiduría	\$254,358.00	-	\$254,358.00	\$155,463.00	\$155,463.00	\$98,895.00
Secretaría del ayuntamiento	\$546,130.00	\$20,184.00	\$566,314.00	\$398,274.00	\$398,274.00	\$168,040.00
Organo de Control Interno	\$229,788.00	-	\$229,788.00	\$159,084.00	\$159,084.00	\$70,704.00
Presidente Municipal	\$960,544.00	-	\$960,544.00	\$649,812.00	\$649,812.00	\$310,732.00
Desarrollo Económico	\$80,158.00	-	\$80,158.00	\$55,494.00	\$55,494.00	\$24,664.00
Desarrollo social	\$3,385,810.95	\$-141,167.11	\$3,244,643.84	\$1,818,550.98	\$1,818,550.98	\$1,426,092.86
Dirección de Obras Públicas	\$11,350,568.00	\$-1,772,779.39	\$9,577,788.61	\$2,361,911.75	\$2,361,911.75	\$7,215,876.86
Policía Municipal Preventiva	-	\$1,221,342.03	\$1,221,342.03	\$867,348.71	\$867,348.71	\$353,993.32
Tesorería	\$5,714,395.01	\$1,496,007.30	\$7,210,402.31	\$4,329,232.61	\$4,329,232.61	\$2,881,169.70
<b>Total del Gasto</b>	<b>\$25,834,393.00</b>	<b>\$1,114,028.82</b>	<b>\$26,948,421.82</b>	<b>\$12,850,915.78</b>	<b>\$12,850,915.78</b>	<b>\$14,097,506.04</b>



**PRESIDENCIA**  
**H. AYUNTAMIENTO**  
**TLACOTEPEC DE MEJÍA**  
 2018-2021

**C. ANSBERTO MARINO ESPINOZA**  
**MURILLO**  
**PRESIDENTE MUNICIPAL**



**SINDICATURA**  
**H. AYUNTAMIENTO**  
**TLACOTEPEC DE MEJÍA**  
 2018-2021

**C. MARIA IZABEL PAEZ ALMANZA**  
**SINDICA MUNICIPAL**



**COMISIÓN DE HACIENDA**

**C. BEATRIZ HERNANDEZ FUEN**  
**REGIDURÍA**  
**REGIDORA MUNICIPAL**  
**H. AYUNTAMIENTO**  
**TLACOTEPEC DE MEJÍA**  
 2018-2021



**C. MARIA DE JESUS HERNANDEZ OSORIO**  
**TESORERÍA**  
**TESORERA MUNICIPAL**  
**H. AYUNTAMIENTO**  
**TLACOTEPEC DE MEJÍA**  
 2018-2021



Tlacotepec de Mejía, Ver  
 Estado Analítico del Ejercicio del Presupuesto de Egresos  
 Clasificación Económica (por Tipo de Gasto)

del 1 de enero al 30 de septiembre de 2020

Concepto	Egresos					Subejercicio
	Aprobado	Ampliaciones / Reducciones	Modificado	Devengado	Pagado	
	1	2	3 = (1 + 2)	4	5	
Gasto Corriente	\$15,802,833.00	\$2,841,989.58	\$18,644,822.58	\$11,396,326.06	\$11,396,326.06	\$7,248,496.52
Gasto de Capital	\$10,031,560.00	\$-1,856,710.73	\$8,174,849.27	\$1,375,839.75	\$1,375,839.75	\$6,799,009.52
Amortización de la deuda y disminución de pasivos	-	\$128,749.97	\$128,749.97	\$78,749.97	\$78,749.97	\$50,000.00
Pensiones y Jubilaciones	-	-	-	-	-	-
Participaciones	-	-	-	-	-	-
<b>Total del Gasto</b>	<b>\$25,834,393.00</b>	<b>\$1,114,028.82</b>	<b>\$26,948,421.82</b>	<b>\$12,850,915.78</b>	<b>\$12,850,915.78</b>	<b>\$14,097,506.04</b>



**PRESIDENCIA**  
 H. AYUNTAMIENTO  
 TLACOTEPEC DE MEJIA  
 2018-2021

C. ANSBERTO MARINO ESPINOZA MURILLO  
 PRESIDENTE MUNICIPAL



**SINDICATURA**  
 H. AYUNTAMIENTO  
 TLACOTEPEC DE MEJIA  
 2018-2021

C. MARIA IZABEL PAEZ ALMANZA  
 SINDICA MUNICIPAL



COMISIÓN DE HACIENDA

C. BEATRIZ HERNANDEZ FUENTETAJA  
 REGIDORA MUNICIPAL  
**REGIDURÍA**  
 H. AYUNTAMIENTO  
 TLACOTEPEC DE MEJIA  
 2018-2021

C. MARIA DE JESUS HERNANDEZ OSORIO  
 TESORERA MUNICIPAL



**TESORERÍA**  
 H. AYUNTAMIENTO  
 TLACOTEPEC DE MEJIA  
 2018-2021



**Tlacotepec de Mejía, Ver**  
**Estado Analítico del Ejercicio del Presupuesto de Egresos**  
**Clasificación por Objeto del Gasto (Capítulo y Concepto)**

**del 1 de enero al 30 de septiembre de 2020**

Concepto	Egresos					Subejercicio
	Aprobado	Ampliaciones / Reducciones	Modificado	Devengado	Pagado	
	1	2	3 = (1 + 2)	4	5	
<b>Servicios personales</b>	\$7,424,898.00	\$1,154,310.00	\$8,579,208.00	\$5,965,360.00	\$5,965,360.00	\$2,613,848.00
Remuneraciones al Personal de Carácter Permanente	\$6,853,752.00	\$1,154,310.00	\$8,008,062.00	\$5,955,631.00	\$5,955,631.00	\$2,052,431.00
Remuneraciones al personal de carácter transitorio	-	-	-	-	-	-
Remuneraciones adicionales y especiales	\$571,146.00	-	\$571,146.00	\$9,729.00	\$9,729.00	\$561,417.00
Seguridad social	-	-	-	-	-	-
Otras prestaciones sociales y económicas	-	-	-	-	-	-
Previsiones	-	-	-	-	-	-
Pago de estímulos a servidores públicos	-	-	-	-	-	-
<b>Materiales y suministros</b>	\$2,524,066.37	\$432,533.94	\$2,956,600.31	\$2,051,795.20	\$2,051,795.20	\$904,805.11
Materiales de administración, emisión de documentos y artículos oficiales	\$358,925.73	\$-2,431.83	\$356,493.90	\$310,794.38	\$310,794.38	\$45,699.52
Alimentos y utensilios	\$233,772.49	\$378,150.87	\$611,923.36	\$546,190.08	\$546,190.08	\$65,733.28
Materias primas y materiales de producción y comercialización	-	-	-	-	-	-
Materiales y artículos de construcción y de reparación	\$327,432.22	\$-26,384.79	\$301,047.43	\$188,537.59	\$188,537.59	\$112,509.84
Productos químicos, farmacéuticos y de laboratorio	\$90,622.03	\$25,399.68	\$116,021.71	\$93,173.67	\$93,173.67	\$22,848.04
Combustibles, lubricantes y aditivos	\$1,312,302.97	\$-41,180.90	\$1,271,122.07	\$701,123.66	\$701,123.66	\$569,998.41
Vestuario, blancos, prendas de protección y artículos deportivos	\$70,946.60	\$66,759.00	\$137,705.60	\$126,264.00	\$126,264.00	\$11,441.60
Materiales y suministros para seguridad	-	\$11,600.00	\$11,600.00	\$11,600.00	\$11,600.00	-
Herramientas, refacciones y accesorios menores	\$130,064.33	\$20,621.91	\$150,686.24	\$74,111.82	\$74,111.82	\$76,574.42
<b>Servicios generales</b>	\$4,937,681.08	\$1,271,742.74	\$6,209,423.82	\$2,477,265.87	\$2,477,265.87	\$3,732,157.95
Servicios básicos	\$1,376,371.43	\$177,199.00	\$1,553,570.43	\$923,913.46	\$923,913.46	\$629,656.97
Servicios de arrendamiento	\$150,000.00	\$748,000.00	\$898,000.00	\$478,000.00	\$478,000.00	\$420,000.00
Servicios Profesionales, Científicos y Técnicos y Otros Servicios	\$418,800.00	\$373,977.71	\$792,777.71	\$374,680.00	\$374,680.00	\$418,097.71
Servicios financieros, bancarios y comerciales	\$47,500.00	\$82,804.16	\$130,304.16	\$44,162.54	\$44,162.54	\$86,141.62
Servicios de instalación, reparación, mantenimiento y conservación	\$396,975.72	\$-7,500.00	\$389,475.72	\$73,717.14	\$73,717.14	\$315,758.58
Servicios de comunicación social y publicidad	\$179,286.80	-	\$179,286.80	\$23,931.12	\$23,931.12	\$155,355.68
Servicios de traslado y viáticos	\$376,443.78	\$-42,850.00	\$333,593.78	\$198,620.12	\$198,620.12	\$134,973.66
Servicios oficiales	\$1,458,060.35	\$-39,133.73	\$1,418,926.62	\$108,765.89	\$108,765.89	\$1,310,160.73
Otros servicios generales	\$534,243.00	\$-20,754.40	\$513,488.60	\$251,475.60	\$251,475.60	\$262,013.00
<b>Transferencias, asignaciones, subsidios y otras ayudas</b>	\$657,187.55	\$90,102.25	\$747,289.80	\$618,872.36	\$618,872.36	\$128,417.44
Transferencias internas y asignaciones al sector público	-	-	-	-	-	-
Transferencias al resto del sector público	-	-	-	-	-	-
Subsidios y subvenciones	-	-	-	-	-	-
Ayudas sociales	\$657,187.55	\$90,102.25	\$747,289.80	\$618,872.36	\$618,872.36	\$128,417.44
Pensiones y jubilaciones	-	-	-	-	-	-
Transferencias a Fideicomisos, Mandatos y Contratos Análogos	-	-	-	-	-	-



**Tlacotepec de Mejía, Ver**  
**Estado Analítico del Ejercicio del Presupuesto de Egresos**  
**Clasificación por Objeto del Gasto (Capítulo y Concepto)**

**del 1 de enero al 30 de septiembre de 2020**

Transferencias a la seguridad social	-	-	-	-	-	-
Donativos	-	-	-	-	-	-
Transferencias al exterior	-	-	-	-	-	-
<b>Bienes muebles, inmuebles e intangibles</b>	\$80,000.00	\$59,195.02	\$139,195.02	\$58,299.00	\$58,299.00	\$80,896.02
Mobiliario y equipo de administración	\$80,000.00	\$-28,604.34	\$51,395.66	\$37,799.00	\$37,799.00	\$13,596.66
Mobiliario y equipo educacional y recreativo	-	-	-	-	-	-
Equipo e instrumental médico y de laboratorio	-	-	-	-	-	-
Vehículos y equipo de transporte	-	\$60,515.36	\$60,515.36	-	-	\$60,515.36
Equipo de defensa y seguridad	-	-	-	-	-	-
Maquinaria, otros equipos y herramientas	-	\$27,284.00	\$27,284.00	\$20,500.00	\$20,500.00	\$6,784.00
Activos biológicos	-	-	-	-	-	-
Bienes inmuebles	-	-	-	-	-	-
Activos intangibles	-	-	-	-	-	-
<b>Inversión pública</b>	\$9,951,560.00	\$-2,022,605.10	\$7,928,954.90	\$1,375,839.75	\$1,375,839.75	\$6,553,115.15
Construcciones en Proceso en Bienes de Dominio Público	\$9,951,560.00	\$-3,927,605.11	\$6,023,954.89	\$512,496.09	\$512,496.09	\$5,511,458.80
Construcciones en Proceso en Bienes Propios	-	\$1,905,000.01	\$1,905,000.01	\$863,343.66	\$863,343.66	\$1,041,656.35
Estudios, Formulación y Evaluación de Proyectos	-	-	-	-	-	-
<b>Inversiones financieras y otras provisiones</b>	-	-	-	-	-	-
Inversiones para el fomento de actividades productivas	-	-	-	-	-	-
Participaciones y Aportaciones de Capital	-	-	-	-	-	-
Títulos y Valores a Largo Plazo	-	-	-	-	-	-
Préstamos Otorgados a Largo Plazo	-	-	-	-	-	-
Fideicomisos, Mandatos y Contratos Análogos	-	-	-	-	-	-
Inversiones a Largo Plazo	-	-	-	-	-	-
Provisiones para contingencias y otras erogaciones especiales	-	-	-	-	-	-
<b>Participaciones y aportaciones</b>	-	-	-	-	-	-
Participaciones	-	-	-	-	-	-
Aportaciones	-	-	-	-	-	-
Convenios	-	-	-	-	-	-
<b>Deuda pública</b>	\$259,000.00	\$128,749.97	\$387,749.97	\$303,483.60	\$303,483.60	\$84,266.37
Amortización de la deuda pública	-	\$128,749.97	\$128,749.97	\$78,749.97	\$78,749.97	\$50,000.00
Intereses de la deuda pública	\$180,000.00	-	\$180,000.00	\$165,339.24	\$165,339.24	\$14,660.76
Comisiones de la deuda pública	-	-	-	-	-	-
Gastos de la deuda pública	\$9,000.00	-	\$9,000.00	\$6,227.39	\$6,227.39	\$2,772.61
Costo por coberturas	-	-	-	-	-	-
Apoyos financieros	-	-	-	-	-	-
Adeudos de ejercicios fiscales anteriores (ADEFAS)	\$70,000.00	-	\$70,000.00	\$53,167.00	\$53,167.00	\$16,833.00
<b>Total del Gasto</b>	<b>\$25,834,393.00</b>	<b>\$1,114,028.82</b>	<b>\$26,948,421.82</b>	<b>\$12,850,915.78</b>	<b>\$12,850,915.78</b>	<b>\$14,097,506.04</b>



**PRESIDENCIA**  
H. AYUNTAMIENTO  
TLACOTEPEC DE MEJIA  
2018-2021



C. ANSBERTO MARINO ESPINOZA MURILLO  
PRESIDENTE MUNICIPAL



**SINDICATURA**  
H. AYUNTAMIENTO  
TLACOTEPEC DE MEJIA  
2018-2021



C. MARIA IZABEL PAEZ ALMANZA  
SINDICA MUNICIPAL




COMISIÓN DE HACIENDA



C. BEATRIZ HERNANDEZ FUENTES  
REGIDORA MUNICIPAL

**REGIDURÍA**  
H. AYUNTAMIENTO  
TLACOTEPEC DE MEJIA  
2018-2021



C. MARIA DE JESUS HERNANDEZ OSORIO  
TESORERA MUNICIPAL



**TESORERÍA**  
H. AYUNTAMIENTO  
TLACOTEPEC DE MEJIA  
2018-2021



**Tlacotepec de Mejía, Ver**  
**Estado Analítico del Ejercicio del Presupuesto de Egresos**  
**Clasificación Funcional (Finalidad y Función)**

del 1 de enero al 30 de septiembre de 2020

Concepto	Egresos					Subejercicio
	Aprobado	Ampliaciones / Reducciones	Modificado	Devengado	Pagado	
	1	2	3 = (1 + 2)	4	5	
<b>Gobierno</b>	\$25,834,393.00	\$985,278.85	\$26,819,671.85	\$12,772,165.81	\$12,772,165.81	\$14,047,506.04
Legislación	-	-	-	-	-	-
Justicia	-	-	-	-	-	-
Coordinación de la política de gobierno	\$25,834,393.00	\$985,278.85	\$26,819,671.85	\$12,772,165.81	\$12,772,165.81	\$14,047,506.04
Relaciones Exteriores	-	-	-	-	-	-
Asuntos Financieros Y Hacendarios	-	-	-	-	-	-
Seguridad Nacional	-	-	-	-	-	-
Asuntos de Orden Público y de Seguridad Interior	-	-	-	-	-	-
Otros Servicios Generales	-	-	-	-	-	-
<b>Desarrollo Social</b>	-	-	-	-	-	-
Protección Ambiental	-	-	-	-	-	-
Vivienda y Servicios a la Comunidad	-	-	-	-	-	-
Salud	-	-	-	-	-	-
Recreación, Cultura y Otras Manifestaciones Sociales	-	-	-	-	-	-
Educación	-	-	-	-	-	-
Protección Social En Salud	-	-	-	-	-	-
Otros Asuntos Sociales	-	-	-	-	-	-
<b>Desarrollo Económico</b>	-	-	-	-	-	-
Asuntos Económicos, Comerciales y Laborales en General	-	-	-	-	-	-
Agropecuaria, Silvicultura, Pesca y Caza	-	-	-	-	-	-
Combustibles y Energía	-	-	-	-	-	-
Minería, Manufacturas y Construcción	-	-	-	-	-	-
Transporte	-	-	-	-	-	-
Comunicaciones	-	-	-	-	-	-
Turismo	-	-	-	-	-	-
Ciencia, Tecnología e Innovación	-	-	-	-	-	-
Otras Industrias y Otros Asuntos Económicos	-	-	-	-	-	-
<b>Otras No Clasificadas en Funciones Anteriores</b>	-	\$128,749.97	\$128,749.97	\$78,749.97	\$78,749.97	\$50,000.00
Transacciones De La Deuda Pública / Costo Financiero De La Deuda	-	\$128,749.97	\$128,749.97	\$78,749.97	\$78,749.97	\$50,000.00
Saneamiento Del Sistema Financiero	-	-	-	-	-	-
Adeudos De Ejercicios Fiscales Anteriores	-	-	-	-	-	-
<b>Total del Gasto</b>	<b>\$25,834,393.00</b>	<b>\$1,114,028.82</b>	<b>\$26,948,421.82</b>	<b>\$12,850,915.78</b>	<b>\$12,850,915.78</b>	<b>\$14,097,506.04</b>



Tlacotepec de Mejía, Ver  
 Estado Analítico del Ejercicio del Presupuesto de Egresos  
 Clasificación Funcional (Finalidad y Función)

del 1 de enero al 30 de septiembre de 2020

**PRESIDENCIA**

H. AYUNTAMIENTO  
 TLACOTEPEC DE MEJIA

2018-2021

C. ANSBERTO MARINO ESPINOZA MURILLO  
 PRESIDENTE MUNICIPAL



*[Signature]*

C. MARIA IZABEL PAEZ ALMANZA  
 SINDICA MUNICIPAL

**SINDICATURA**  
 H. AYUNTAMIENTO  
 TLACOTEPEC DE MEJIA  
 2018-2021

COMISIÓN DE HACIENDA

*[Signature]*



C. BEATRIZ HERNANDEZ FUENTES  
 REGIDORA MUNICIPAL

**REGIDURÍA**  
 H. AYUNTAMIENTO  
 TLACOTEPEC DE MEJIA  
 2018-2021

*[Signature]*

C. MARIA DE JESUS HERNANDEZ OSORIO  
 TESORERA MUNICIPAL



**TESORERÍA**  
 H. AYUNTAMIENTO  
 TLACOTEPEC DE MEJIA  
 2018-2021

**H. Ayuntamiento de Tlacotepec de Mejía, Ver**  
**Endeudamiento Neto**  
**Del 01 de Julio de 2020 al 30 de Septiembre de 2020**

Identificación de Crédito o Instrumento	Contratación / Colocación	Amortización	Endeudamiento Neto
	A	B	C = A - B
<b>Créditos Bancarios</b>			
			0.00
			0.00
			0.00
			0.00
			0.00
			0.00
<b>Total Créditos Bancarios</b>	<b>0.00</b>	<b>0.00</b>	<b>0.00</b>
<b>Otros Instrumentos de Deuda</b>			
			0.00
F-998	2,066,334.37	48,493.43	2,017,840.94
			0.00
			0.00
			0.00
			0.00
			0.00
<b>Total Otros Instrumentos de Deuda</b>	<b>2,066,334.37</b>	<b>48,493.43</b>	<b>2,017,840.94</b>
<b>TOTAL</b>	<b>2,066,334.37</b>	<b>48,493.43</b>	<b>2,017,840.94</b>




**PRESIDENCIA**  
**H. AYUNTAMIENTO**  
**TACOTEPEC DE MEJIA**  
**2018-2021**

*[Signature]*  
**C. ANSBERTO MARINO ESPINOZA MURILLO**  
**PRESIDENTE MUNICIPAL**



*[Signature]*  
**C. MARIA IZABEL PAEZ ALMANZA**  
**SINDICA MUNICIPAL**

**SINDICATURA**  
**H. AYUNTAMIENTO**  
**TACOTEPEC DE MEJIA**  
**2018-2021**



*[Signature]*  
**C. BEATRIZ HERNANDEZ FUENTES**  
**REGIDORA MUNICIPAL**

**REGIDURÍA**  
**H. AYUNTAMIENTO**  
**TACOTEPEC DE MEJIA**  
**2018-2021**

COMISIÓN DE HACIENDA



*[Signature]*  
**L.C. MARIA DE JESÚS HERNÁNDEZ OSORIO**  
**TESORERA MUNICIPAL**

**TESORERÍA**  
**H. AYUNTAMIENTO**  
**TACOTEPEC DE MEJIA**  
**2018-2021**




H. Ayuntamiento de Tlacotepec de Mejía, Ver.  
Indicadores de Postura Fiscal  
Del 01 de Julio de 2020 al 30 de Septiembre de 2020


Concepto	Estimado	Devengado	Pagado <sup>3</sup>
I. Ingresos Presupuestarios (I=1+2)	25,834,393.00	22,416,640.79	22,416,640.79
1. Ingresos del Gobierno de la Entidad Federativa <sup>1</sup>	25,834,393.00	22,416,640.79	22,416,640.79
2. Ingresos del Sector Paraestatal <sup>1</sup>	0.00	0.00	0.00
II. Egresos Presupuestarios (II=3+4)	25,834,393.00	12,772,165.81	12,772,165.81
3. Egresos del Gobierno de la Entidad Federativa <sup>2</sup>	25,834,393.00	12,772,165.81	12,772,165.81
4. Egresos del Sector Paraestatal <sup>2</sup>	0.00	0.00	0.00
III. Balance Presupuestario (Superávit o Déficit) (III = I - II)	0.00	9,644,474.98	9,644,474.98

Concepto	Estimado	Devengado	Pagado <sup>3</sup>
III. Balance presupuestario (Superávit o Déficit)	0.00	9,644,474.98	9,644,474.98
IV. Intereses, Comisiones y Gastos de la Deuda	189,000.00	171,566.63	171,566.63
V. Balance Primario ( Superávit o Déficit) (V= III - IV)	-189,000.00	9,472,908.35	9,472,908.35

Concepto	Estimado	Devengado	Pagado <sup>3</sup>
A. Financiamiento	0.00	0.00	0.00
B. Amortización de la deuda	0.00	78,749.97	78,749.97
C. Endeudamiento ó desendeudamiento (C = A - B)	0.00	-78,749.97	-78,749.97




**PRESIDENCIA**  
H. AYUNTAMIENTO  
TLACOTEPEC DE MEJIA  
2018-2021


  
C. ANSBERTO MARINO ESPINOZA MURILLO  
PRESIDENTE MUNICIPAL

  
C. MARIA IZABEL PAEZ ALMANZA  
SINDICA MUNICIPAL

**SINDICATURA**  
H. AYUNTAMIENTO  
TLACOTEPEC DE MEJIA  
2018-2021

  
C. BEATRIZ HERNANDEZ FUENTES  
REGIDORA MUNICIPAL

COMISIÓN DE HACIENDA

  
L.C. MARIA DE JESUS HERNANDEZ OSORIO  
TESORERA MUNICIPAL

**REGIDURÍA**  
H. AYUNTAMIENTO  
TLACOTEPEC DE MEJIA  
2018-2021

**TESORERÍA**  
H. AYUNTAMIENTO  
TLACOTEPEC DE MEJIA  
2018-2021